

Erzingen (Baden) - Singen

Table with columns for P2B, Hauptbahn, GNT+P2B, and 140 >150 <. Rows include station names and times.

BAV 763 / 1 - 0 - 2

Niederlassung Südwest

Jahresfahrplan 2010 vom: 13. Dezember 2009 bis: 11. Dezember 2010
Gültig vom: 15. August 2010 bis: 11. Dezember 2010 / täglich

Konstanz - Kreuzlingen

Table with columns for P2B, Hauptbahn, GNT+P2B, and 140 >150 <. Rows include station names and times.

BAV 830

Erzingen (Baden) - Singen

Table with columns for P2B, Hauptbahn, GNT+P2B, and 140 >150 <. Rows include station names and times.

BAV 763 / 1 - 0 - 2

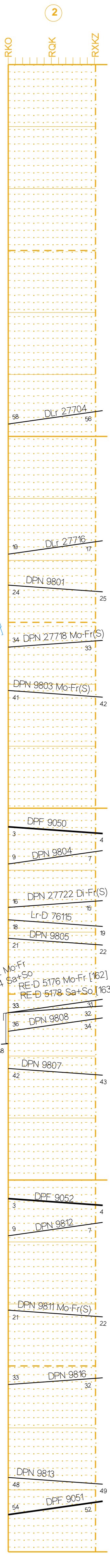
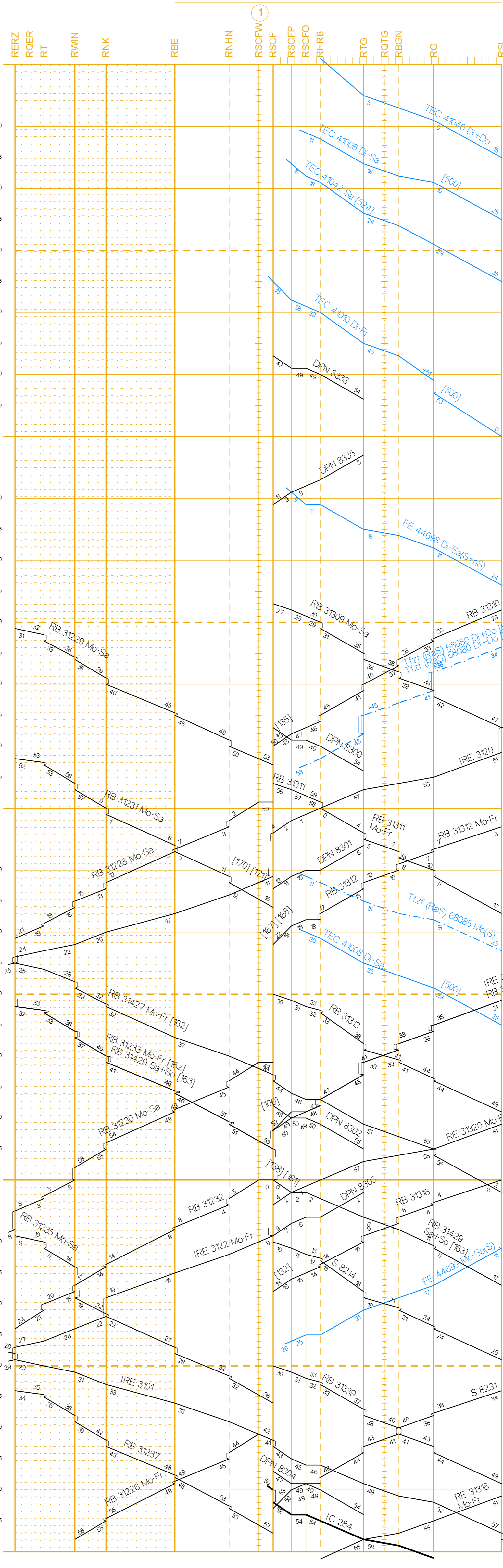
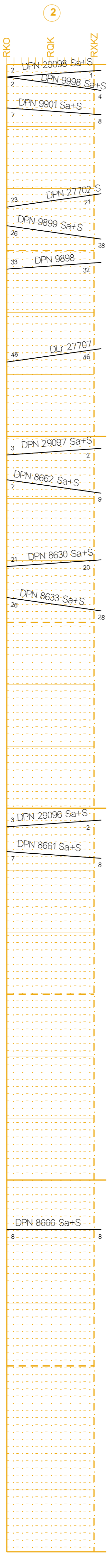
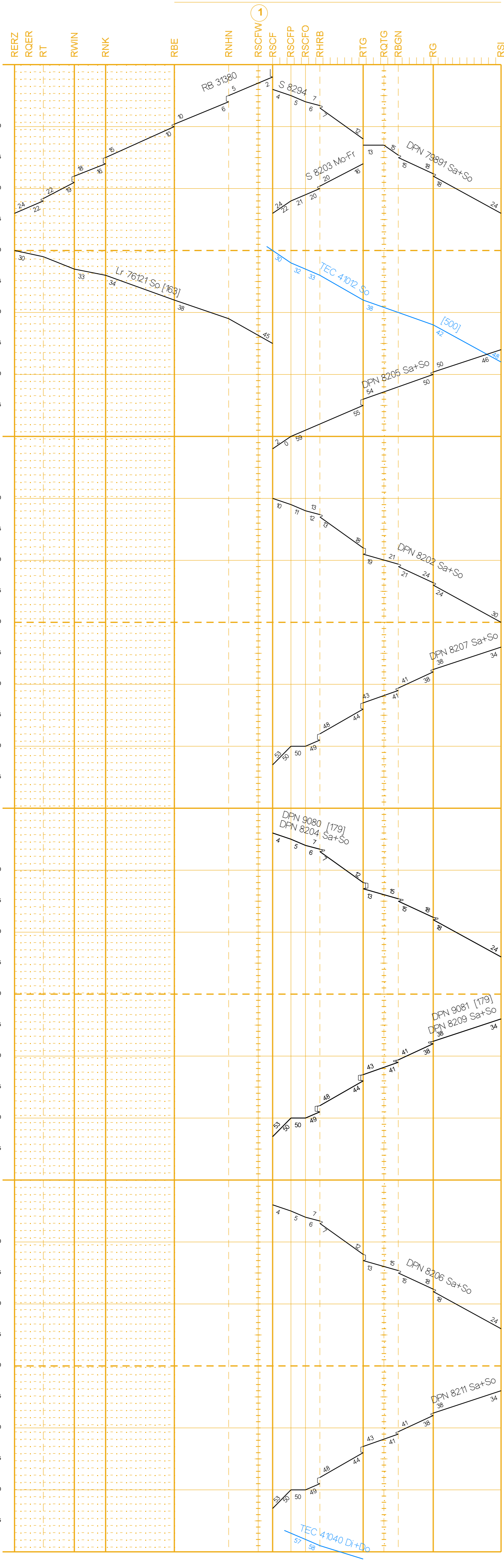
Konstanz - Kreuzlingen

Table with columns for P2B, Hauptbahn, GNT+P2B, and 140 >150 <. Rows include station names and times.

BAV 830

- Erzingen (Baden)
Erzingen LGr
Trossingen Hp
Wiching-Hallau
Neunkirch
Beringen Bad Bf
Neuhausen Hp
Btt Schaffh West
Btt Schaffh PB
Btt Schaffh W119
Btt Schaffh W203
Herblingen Hp
Thayngen
Thayngen LGr
Bielingen Hp
Gottmadingen
Singen
Konstanz
Konstanz Rz LGr
Konstanz Grenze

- Erzingen (Baden)
Erzingen LGr
Trossingen Hp
Wiching-Hallau
Neunkirch
Beringen Bad Bf
Neuhausen Hp
Btt Schaffh West
Btt Schaffh PB
Btt Schaffh W119
Btt Schaffh W203
Herblingen Hp
Thayngen
Thayngen LGr
Bielingen Hp
Gottmadingen
Singen
Konstanz
Konstanz Rz LGr
Konstanz Grenze



1108 abweichende Haltart <Sektor C>
1132 abweichende Haltart <Sektor C>
1135 abweichende Haltart <Halbsektor C>
1183 abweichende Haltart <Sektor C>
1188 nicht: 1.11.10
1167 auch: 1.11.10
1168 abweichende Haltart <Sektor C>
1169 abweichende Haltart <Sektor C>
1170 <Mo-Fr> Haltort Sektor C
1171 <Mo-Fr> Haltort Sektor C

1108 abweichende Haltart <Sektor C>
1132 abweichende Haltart <Sektor C>
1135 abweichende Haltart <Halbsektor C>
1183 abweichende Haltart <Sektor C>
1188 nicht: 1.11.10
1167 auch: 1.11.10
1168 abweichende Haltart <Sektor C>
1169 abweichende Haltart <Sektor C>
1170 <Mo-Fr> Haltort Sektor C
1171 <Mo-Fr> Haltort Sektor C

Fahrpläne Schaffh - Konst ab 15.08.2010

Stunden: 8 - 16

Erzingen (Baden) - Singen

Table with 4 columns: P2B, Hauptbahn, GNT+P2B, 140 >150 <. Rows show train numbers and times for stations REZ, ROER, RT, RWIN, RNK, RBE, RNHN, RSCFW, RSCF, RSCFP, RSCFO, RHRB, RTG, RQTG, RBGN, RG, RSI.

BAV 763 / 1 - 0 - 2

- Erzingen (Baden)
Erzingen LGr
Trossingen Hp
Wiching-Hallau
Neunkirch
Beringen Bad Bf
Neuhausen Hp
Btt Schaffh West
Btt Schaffh PB
Btt Schaffh W119
Btt Schaffh W203
Herblingen Hp
Sk. 303 / Sk. 402
Thayngen
Thayngen LGr
Bielingen Hp
Gottmadingen
Singen

DB Netz

Niederlassung Südwest

Jahresfahrplan 2010 vom: 13. Dezember 2009 bis: 11. Dezember 2010
Gültig vom: 15. August 2010 bis: 11. Dezember 2010 / täglich

Konstanz - Kreuzlingen

Table with 4 columns: P2B, Hauptbahn, GNT+P2B, 140 >150 <. Rows show train numbers and times for stations RKO, ROK, RXKZ.

BAV 830

- Konstanz
Konstanz Rz LGr
Konstanz Grenze

Fahrpläne Schaffh - Konst ab 15.08.2010

Stunden: 8 - 16

Erzingen (Baden) - Singen

Table with 4 columns: P2B, Hauptbahn, GNT+P2B, 140 >150 <. Rows show train numbers and times for stations REZ, ROER, RT, RWIN, RNK, RBE, RNHN, RSCFW, RSCF, RSCFP, RSCFO, RHRB, RTG, RQTG, RBGN, RG, RSI.

BAV 763 / 1 - 0 - 2

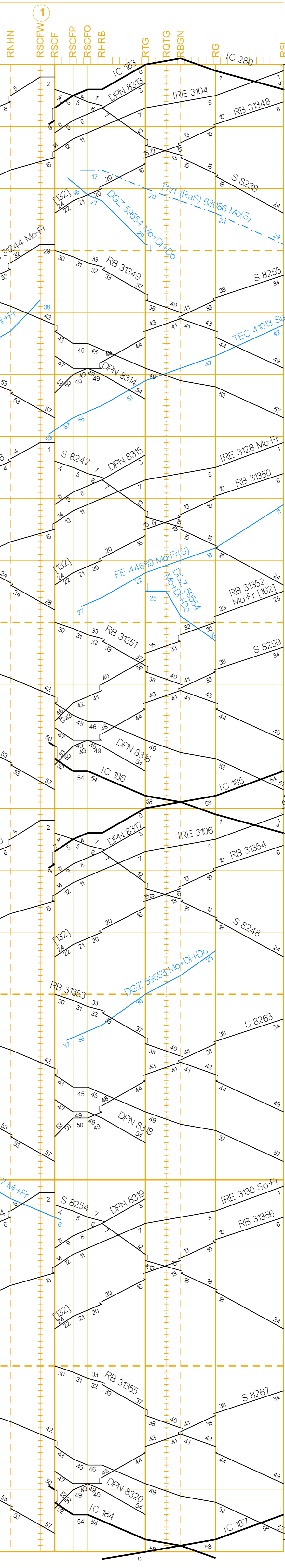
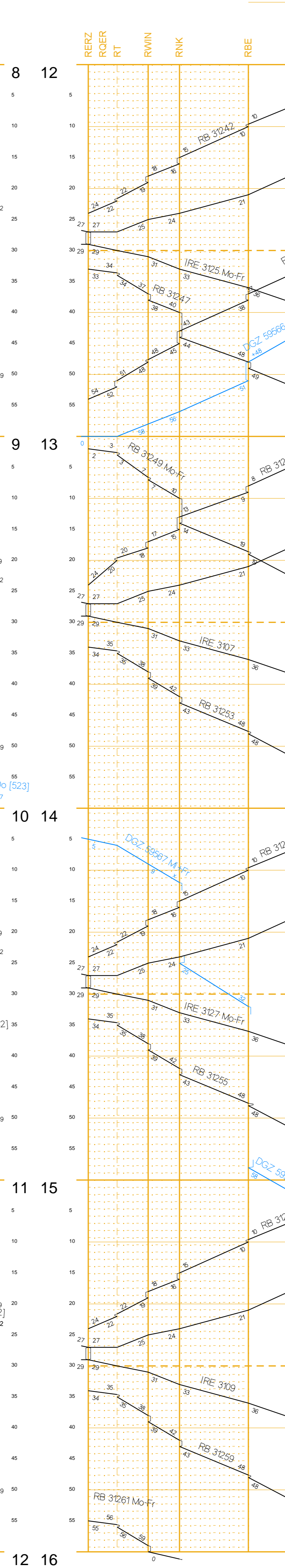
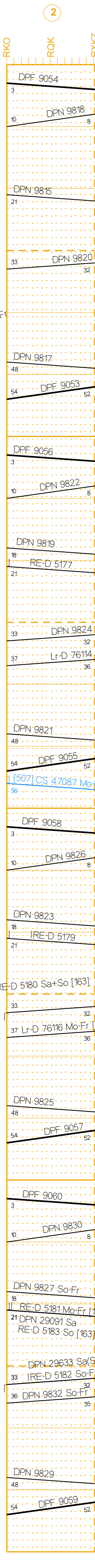

- Erzingen (Baden)
Erzingen LGr
Trossingen Hp
Wiching-Hallau
Neunkirch
Beringen Bad Bf
Neuhausen Hp
Btt Schaffh West
Btt Schaffh PB
Btt Schaffh W119
Btt Schaffh W203
Herblingen Hp
Sk. 303 / Sk. 402
Thayngen
Thayngen LGr
Bielingen Hp
Gottmadingen
Singen

Konstanz - Kreuzlingen

Table with 4 columns: P2B, Hauptbahn, GNT+P2B, 140 >150 <. Rows show train numbers and times for stations RKO, ROK, RXKZ.

BAV 830

- Konstanz
Konstanz Rz LGr
Konstanz Grenze



REZ, ROER, RT, RWIN, RNK, RBE, RNHN, RSCFW, RSCF, RSCFP, RSCFO, RHRB, RTG, RQTG, RBGN, RG, RSI

RKO, ROK, RXKZ

REZ, ROER, RT, RWIN, RNK, RBE, RNHN, RSCFW, RSCF, RSCFP, RSCFO, RHRB, RTG, RQTG, RBGN, RG, RSI

RKO, ROK, RXKZ

[162] Abwechslende Halteort «Sektor C» nicht: 1.11.10 [163] auch: 1.11.10 [504] Inv. 44693 von So [507] Systemwechsel Tiz nicht: 1.11.10 [523] nicht: 2.11.10

Fahrpläne Schaffh - Konst ab 15.08.2010

Stunden: 16 - 24

Jahresfahrplan 2010 vom: 13. Dezember 2009 bis: 11. Dezember 2010
Gültig vom: 15. August 2010 bis: 11. Dezember 2010 / täglich

Stunden: 16 - 24

Table with 4 columns: P2B, Hauptbahn, GNT+P2B, 140 >150 <. Rows show station numbers and times for Erzingen (Baden) - Singen.

Table with 4 columns: P2B, Hauptbahn, GNT+P2B, 140 >150 <. Rows show station numbers and times for Konstanz - Kreuzlingen.

Table with 4 columns: P2B, Hauptbahn, GNT+P2B, 140 >150 <. Rows show station numbers and times for Erzingen (Baden) - Singen.

Table with 4 columns: P2B, Hauptbahn, GNT+P2B, 140 >150 <. Rows show station numbers and times for Konstanz - Kreuzlingen.

BAV 763 / 1 - 0 - 2

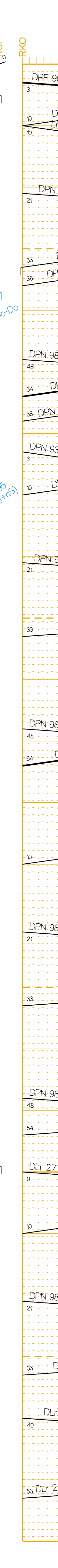
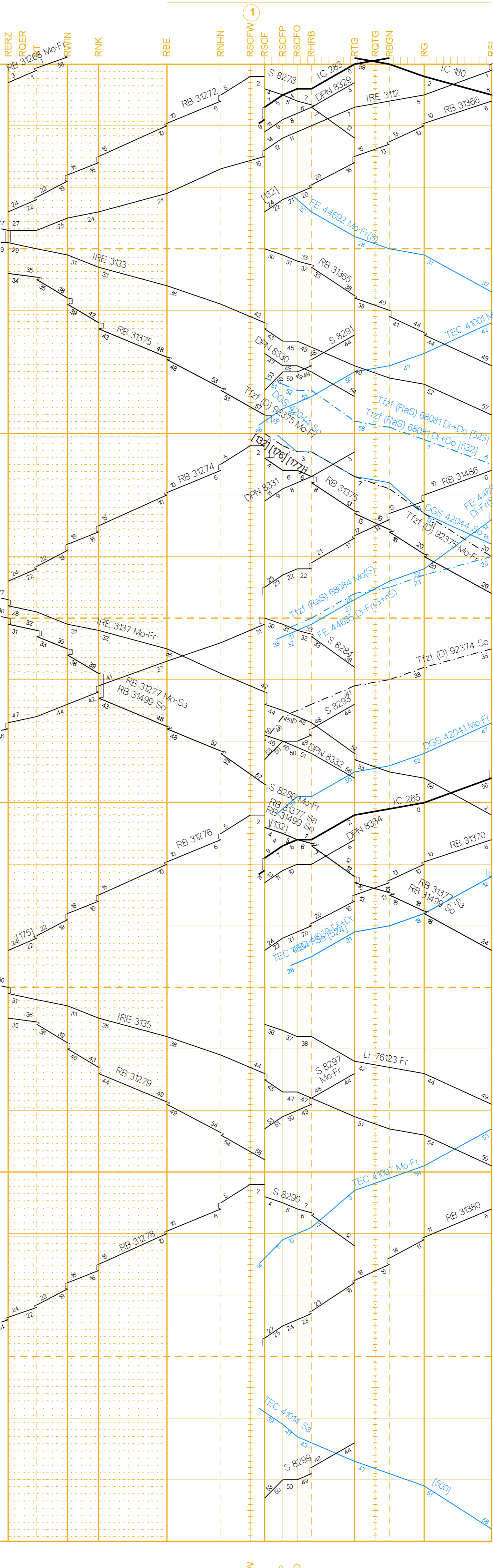

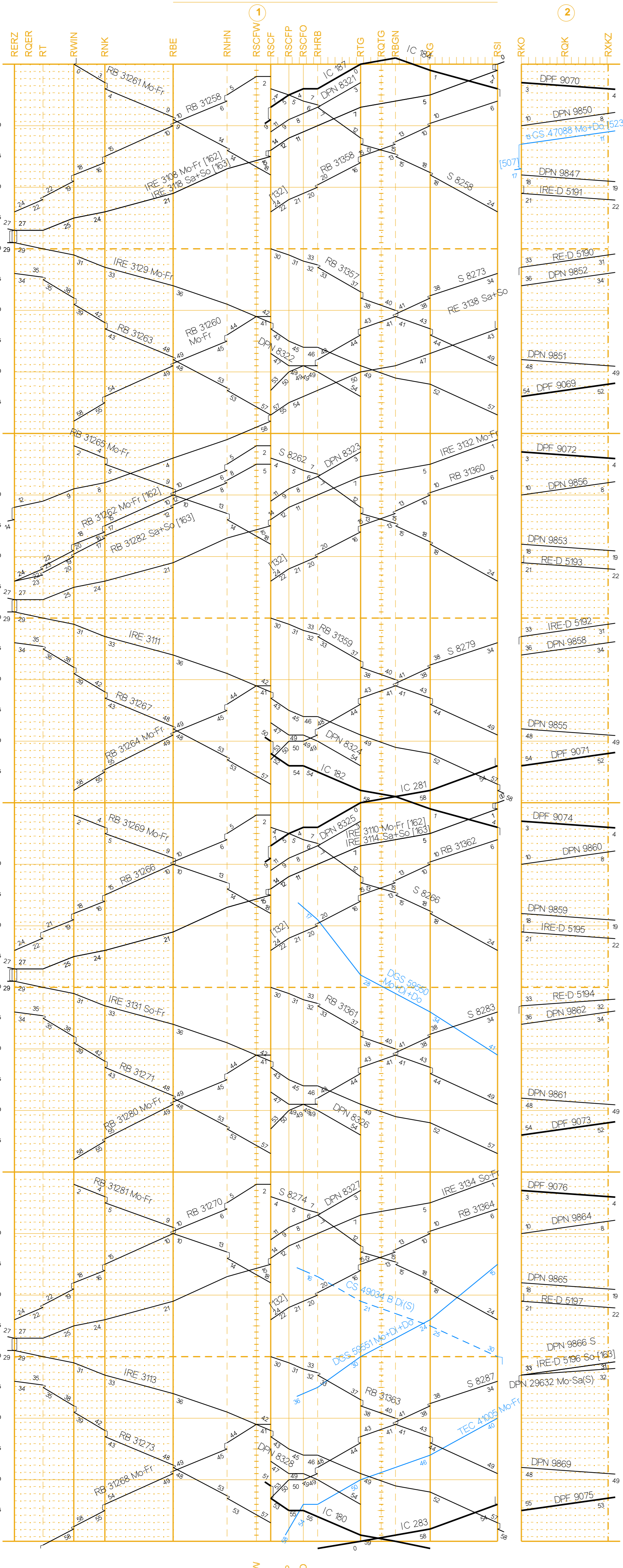
BAV 830

BAV 763 / 1 - 0 - 2

BAV 830

- Erzingen (Baden)
Erzingen LGr
Trossingen Hp
Wiching-Hallau
Neunkirch
Beringen Bad Bf
Neuhausen Hp
Btt Schaffh West
Btt Schaffh PB
Btt Schaffh W119
Btt Schaffh W203
Herblingen Hp
Sk. 303 / Sk. 402
Thayngen
Thayngen LGr
Bielingen Hp
Gottmadingen
Singen
Konstanz
Konstanz Rz LGr
Konstanz Grenze

- Erzingen (Baden)
Erzingen LGr
Trossingen Hp
Wiching-Hallau
Neunkirch
Beringen Bad Bf
Neuhausen Hp
Btt Schaffh West
Btt Schaffh PB
Btt Schaffh W119
Btt Schaffh W203
Herblingen Hp
Sk. 303 / Sk. 402
Thayngen
Thayngen LGr
Bielingen Hp
Gottmadingen
Singen
Konstanz
Konstanz Rz LGr
Konstanz Grenze



11321 Abwechsende Halte <Sektor C> nicht: 1.11.10
11623 auch: 1.11.10
11753 Entlast. Stundplanes oder Frühhalt 13.20 - 11.12.10 So-Fr
11768 Abwechsende Halte <Sektor C> 22.3.10 - 11.12.10 Mo-Fr(S)
11772 Abwechsende Halte <Sektor C> 22.3.10 - 11.12.10 Sa-S

1500 Grenzengpannenleitung
1507 Systemwechsel Tz
1523 nicht: 1.11.10
1524 auch: 2.11.10
1524 15.8.10 - 5.9.10 Sa
1525 15.8.10 - 5.9.10 Do-So
1525 6.9.10 - 11.12.10 Di+Do