

2334 Riederalp - Hohfluh 

Stand: 10. Januar 2023

① – ⑦ vom 11.12.–19.3.

↑	durchgehend	↓	durchgehend
Riederalp (Hohfluh)	● 09 00 - 16 30	Hohfluh (Riederalp)	● 09 00 - 16 30
Hohfluh (Riederalp)	● 09 06 - 16 36	Riederalp (Hohfluh)	● 09 06 - 16 36

2334 Riederalp - Hohfluh 

Stand: 10. Januar 2023

① – ⑦ vom 20.3.–15.4.

↑	durchgehend	↓	durchgehend
Riederalp (Hohfluh)	● 08 30 - 16 00	Hohfluh (Riederalp)	● 08 30 - 16 00
Hohfluh (Riederalp)	● 08 36 - 16 06	Riederalp (Hohfluh)	● 08 36 - 16 06

2334 Riederalp - Hohfluh 

Stand: 10. Januar 2023


① – ⑦ vom 8.7.–15.8.

↑	durchgehend	durchgehend	↓	durchgehend	durchgehend
Riederalp (Hohfluh)	● 09 00 - 12 30	● 13 30 - 16 00	Hohfluh (Riederalp)	● 09 00 - 12 30	● 13 30 - 16 00
Hohfluh (Riederalp)	● 09 06 - 12 36	● 13 36 - 16 06	Riederalp (Hohfluh)	● 09 06 - 12 36	● 13 36 - 16 06



Zeichenerklärung

- ① Montag
- ⑦ Sonntag
- ↑ Bergfahrt

- ↓ Talfahrt
- Ankunftszeit
- Abfahrtszeit

- ⌚ Takt
-  Sesselbahn
- ⚡ Nicht rollstuhlgängig

Allgemeine Feiertage sind: 25.12., 26.12., 1.1., 2.1., Karfreitag, Ostermontag, Auffahrt, Pfingstmontag, 1.8.

Umsteigezeit Seilbahn zur nächsten Haltestelle5' Riederalp (Hohfluh)  – Riederalp West **Bemerkungen**

⚡

L 985m, H 294m, F 6 Min

Saisonbeginn:
08. Dez.2022

Bei schlechter Witterung kann der Betrieb eingestellt werden

Informationen unter:

www.aletscharena.ch/bergbahn/fahrplan**Transportunternehmen**

Aletsch Bahnen AG
Hauptstrasse 12
3992 Bettmeralp
ABAG ☎ 027 928 41 41
www.aletscharena.ch
info@aletschbahnen.ch