



Erzingen (Baden) - Singen

Table with 2 main sections: P2B and Hauptbahn. P2B includes routes 160, 120, 4000, 140 x150 <. Hauptbahn includes routes 160, 120, 4000, 140 x150 <. Includes station numbers and times.

BAV 763 / 1 - 0 - 2

- Erzingen (Baden)
Erzingen LGr
Trassoldingen Hp
Wüchling-Hallau
Neunkirch
Beringen Bad Bf
Neuhausen Bad Bf Hp
Bf Schaffh West
Bf Schaffh PB
Bf Schaffh W119
Bf Schaffh W203
Herblingen Hp
Stk 303 / Sbk 402
Thayngen
Thayngen LGr
Bielingen Hp
Gottmadingen
Singen
Konstanz
Konstanz RZ LGr
Konstanz Grenze

DB Netz

Jahresfahrplan 2012 vom: 11. Dezember 2011 bis: 08. Dezember 2012
Gültig vom: 16. April 2012 bis: 09. Juni 2012 / täglich

BAV 830

- Singen
Konstanz
Konstanz RZ LGr
Konstanz Grenze

Erzingen (Baden) - Singen

Table with 2 main sections: P2B and Hauptbahn. P2B includes routes 160, 120, 4000, 140 x150 <. Hauptbahn includes routes 160, 120, 4000, 140 x150 <. Includes station numbers and times.

BAV 763 / 1 - 0 - 2

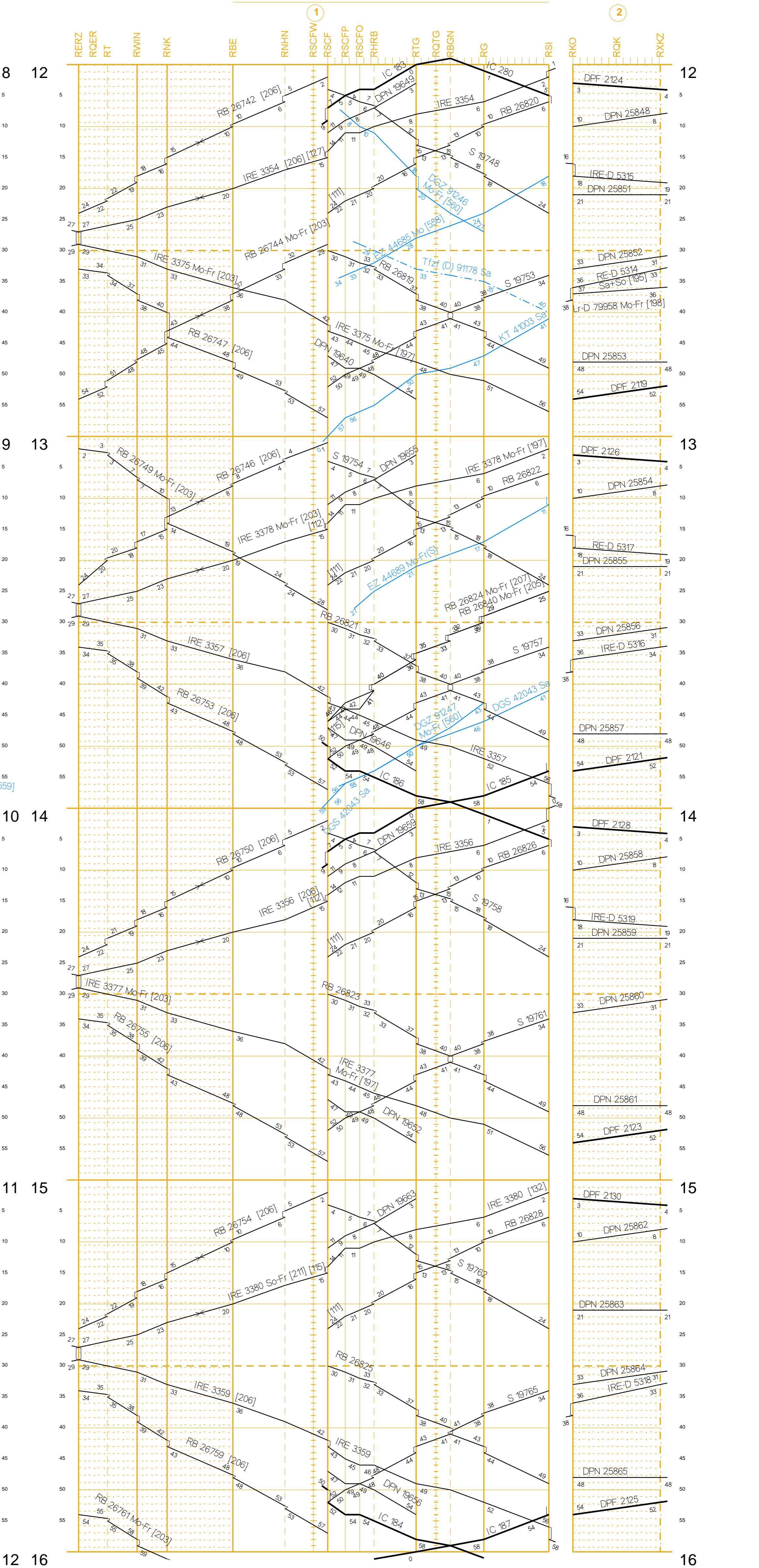
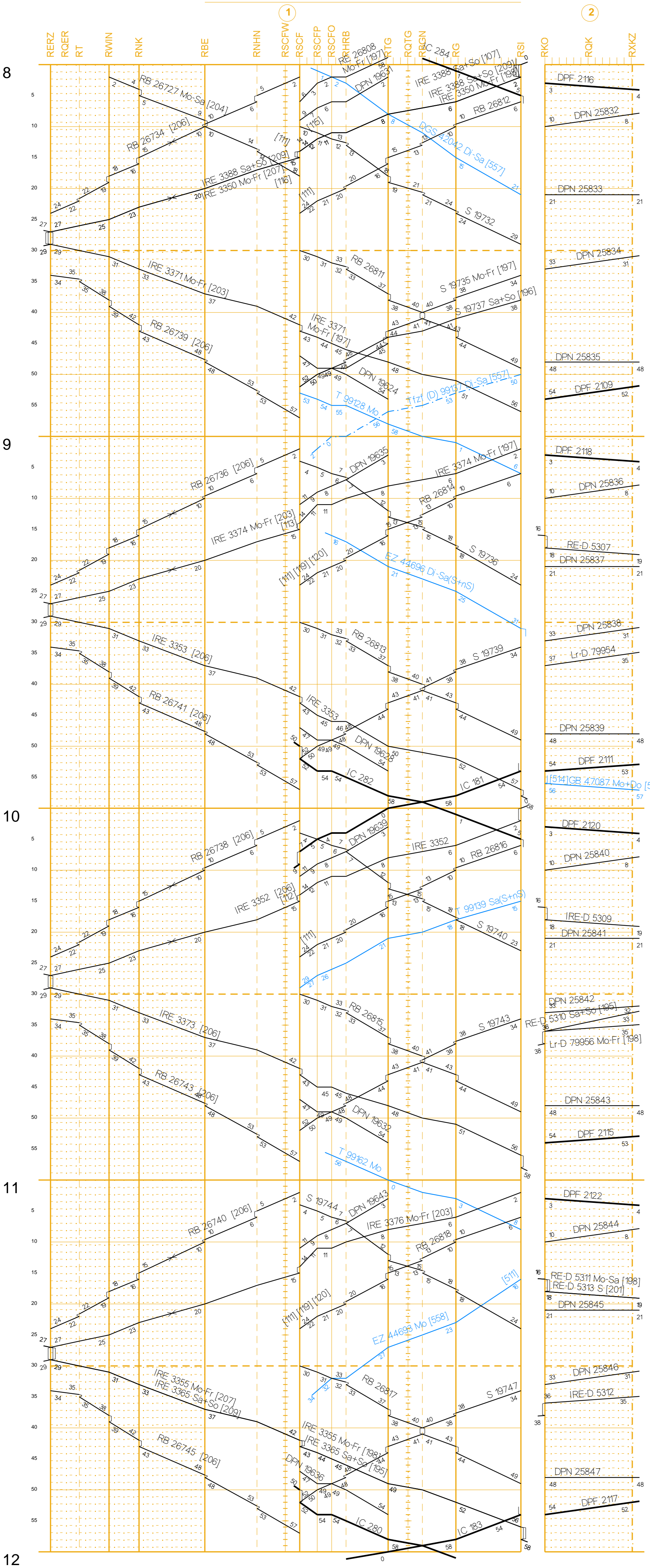
- Erzingen (Baden)
Erzingen LGr
Trassoldingen Hp
Wüchling-Hallau
Neunkirch
Beringen Bad Bf
Neuhausen Bad Bf Hp
Bf Schaffh West
Bf Schaffh PB
Bf Schaffh W119
Bf Schaffh W203
Herblingen Hp
Stk 303 / Sbk 402
Thayngen
Thayngen LGr
Bielingen Hp
Gottmadingen
Singen
Konstanz
Konstanz RZ LGr
Konstanz Grenze

Konstanz - Kreuzlingen

Table with 2 main sections: P2B and Hauptbahn. P2B includes routes 120, 4000. Hauptbahn includes routes 120, 4000. Includes station numbers and times.

BAV 830

- Singen
Konstanz
Konstanz RZ LGr
Konstanz Grenze



[107] 16.4.12 - 26.5.12 Sa+So
[111] <Halteort Sektor C>
[112] <10.04. - 26.05. Halteort Sektor D>
[113] <10.04.-26.05. Halteort Sektor D>
[115] <Halteort Sektor D>
[116] <10.04.-26.05. Halteort Sektor D>
[119] <Halteort Sektor C>11.12.11 - 8.12.12 Sa+So

[205] 16.4.12 - 26.5.12 Mo-Fr
[206] 27.5.12 - 9.6.12
[207] 27.5.12 - 9.6.12 Mo-Fr
[209] 27.5.12 - 9.6.12 Sa+So
[211] 27.5.12 - 9.6.12 So-Fr

Table with 4 columns: P2B, Hauptbahn, GNT+P2B, 140 x150 <. Rows show station numbers and distances.

Table with 2 columns: P2B, Hauptbahn, 120, 4000. Rows show station numbers and distances.

Table with 4 columns: P2B, Hauptbahn, GNT+P2B, 140 x150 <. Rows show station numbers and distances.

Table with 2 columns: P2B, Hauptbahn, 120, 4000. Rows show station numbers and distances.

BAV 763 / 1 - 0 - 2

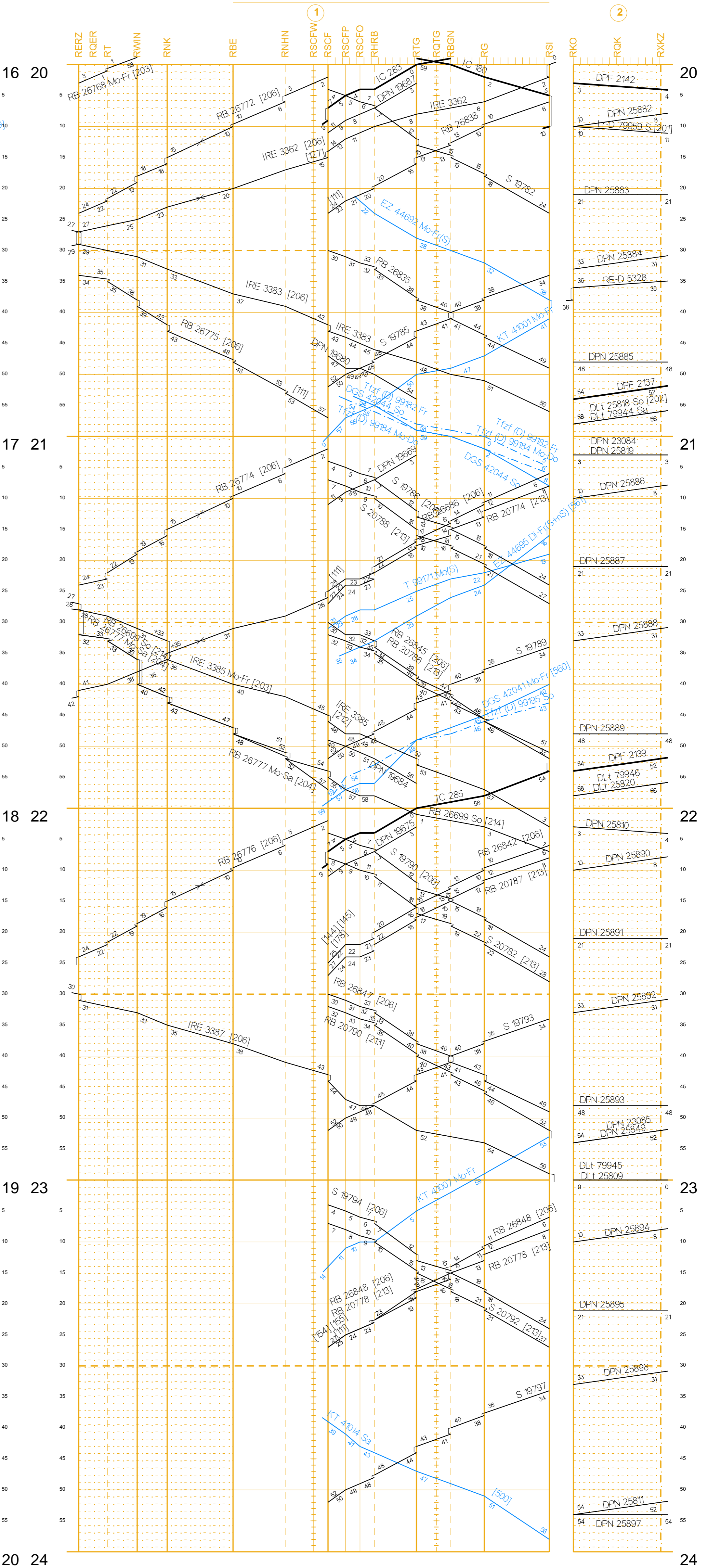
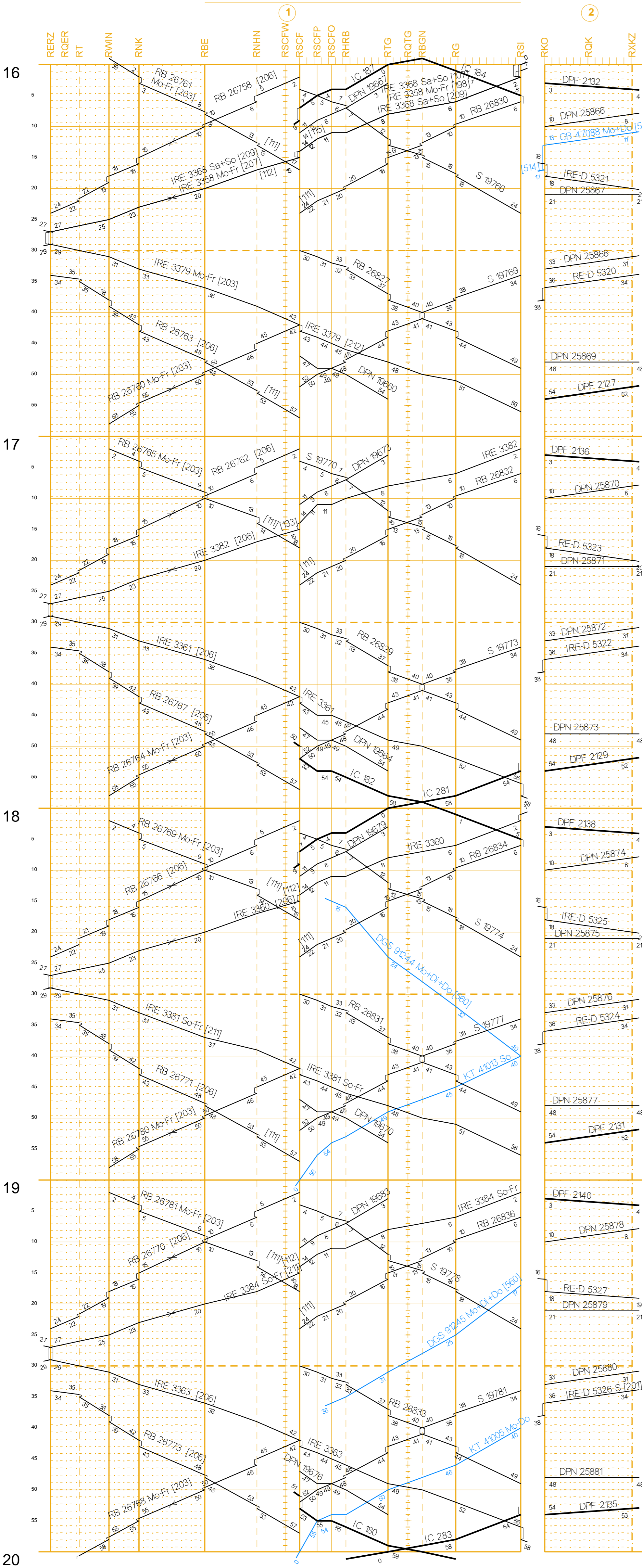
BAV 830

BAV 763 / 1 - 0 - 2

BAV 830

- Erzingen (Baden)
Erzingen LGr
Trassendingen Hp
Wüchling-Hallau
Neunkirch
Beringen Bad Bf
Neuhausen Bad Bf Hp
Bf Schaffh West
Bf Schaffh PB
Bf Schaffh W119
Bf Schaffh W203
Herblingen Hp
SK 303 / Sbk 402
Thayngen
Thayngen LGr
Bielingen Hp
Gottmadingen
Singen
Konstanz
Konstanz Rz LGr
Konstanz Grenze

- Erzingen (Baden)
Erzingen LGr
Trassendingen Hp
Wüchling-Hallau
Neunkirch
Beringen Bad Bf
Neuhausen Bad Bf Hp
Bf Schaffh West
Bf Schaffh PB
Bf Schaffh W119
Bf Schaffh W203
Herblingen Hp
SK 303 / Sbk 402
Thayngen
Thayngen LGr
Bielingen Hp
Gottmadingen
Singen
Konstanz
Konstanz Rz LGr
Konstanz Grenze



[107] 16.4.12 - 26.5.12 Sa+So
auch: 1.5.12, 17.5.12
[111] <Halteort Sektor C>
[112] <10.04. - 26.05. Halteort Sektor D>
[115] <Halteort Sektor D>
[127] <10.04.-26.05. Halteort Sektor D >
[133] <10.4.-26.05. Halteort Sektor D>
[144] <Halteort Sektor C>27.5.12 - 8.12.12 Sa

[209] 27.5.12 - 9.6.12 Mo-Fr
nicht: 28.5.12
[210] 27.5.12 - 9.6.12 Mo-Fr
nicht: 28.5.12
[211] 27.5.12 - 9.6.12 Mo-Fr
nicht: 28.5.12
[212] 27.5.12 - 9.6.12 Mo-Fr
nicht: 28.5.12
[213] 16.4.12 - 26.5.12

[500] Grenzübergangsbahn
[514] Systemwechsel Tzf
[515] nicht: 17.5.12, 28.5.12, 7.6.12
[559] nicht: 18.5.12, 29.5.12, 8.6.12
[560] nicht: 28.5.12
[561] nicht: 7.6.12