


## 460 Bern–Langnau–Luzern



	S6 22613	S6 22617	RE 4357	S2 15219	S6 22621	S2 15221	RE 4359	S2 15223	S6 22625	S2 15225
<b>Bern</b> [6]			Ⓐ 5 36	Ⓐ 5 42		6 12	<b>6 36</b>	6 42		7 12
Bern Wankdorf [5]			⌋ 5 45	⌋ 5 48		6 15		6 45		7 15
Ostermundigen			⌋ 5 48	⌋ 5 51		6 17		6 48		7 17
Gümligen			⌋ 5 51	⌋ 5 55		6 21		6 51		7 21
Worb SBB			⌋ 5 55	⌋ 5 59		6 25		6 55		7 25
Tägertschi			⌋ 5 59	⌋ 6 04		6 29		6 59		7 29
<b>Konolfingen</b> ○			Ⓐ 5 50	Ⓐ 6 04		6 33	<b>6 50</b>	7 04		7 33
Thun 340			✕ 5 02	Ⓐ 5 32		6 03	Ⓐ 6 24	6 39		7 03
Konolfingen ○			✕ 5 23	Ⓐ 5 53		6 24	Ⓐ 6 47	6 58		7 24
Konolfingen			Ⓐ 5 52	Ⓐ 6 05		6 34	<b>6 52</b>	7 05		7 34
Zäziwil			⌋ 6 08	⌋ 6 11		6 36		7 08		7 36
Bowil			⌋ 6 11	⌋ 6 15		6 39		7 11		7 39
Signau			⌋ 6 15	⌋ 6 18		6 44		7 15		7 44
Emmenmatt			⌋ 6 18	⌋ 6 22		6 47		7 18		7 47
<b>Langnau</b> [3] ○			Ⓐ 6 04	Ⓐ 6 22		6 52	<b>7 04</b>	7 22		7 52
Langnau	Ⓐ 4 58	5 36	<b>6 05</b>		6 36		<b>7 05</b>		7 36	
Trubschachen	⌋ 5 04	5 44	<b>6 12</b>		6 44		<b>7 12</b>		7 44	
Escholzmatt	⌋ 5 11	5 51	<b>6 20</b>		6 51		<b>7 20</b>		7 51	
Schüpfheim	⌋ 5 18	5 59	<b>6 29</b>		6 59		<b>7 29</b>		7 59	
Hasle LU	⌋ 5 22	6 03			7 03					8 03
Entlebuch	⌋ 5 24	6 05	<b>6 35</b>		7 05		<b>7 35</b>		8 05	
<b>Wolhusen</b> ○	Ⓐ 5 35	6 14	<b>6 44</b>		7 14		<b>7 44</b>		8 14	
Wolhusen	Ⓐ 5 46	Ⓐ 6 16	6 46		✕ 7 16		7 46		✕ 8 16	
Willisau 440 ○	⌋ 5 57	⌋ 6 27	6 57		✕ 7 27		7 57		✕ 8 27	
Huttwil 440 ○	Ⓐ 6 14	⌋ 6 43	7 14		Ⓐ 7 43		8 14			
Langenthal 440 ○	Ⓐ 6 38	Ⓐ 7 08	7 38		Ⓐ 8 08		8 38			
	S6 22713	S6 22717	S7 21718		S6 22721	S7 21722		S6 22725	S7 21726	
<b>Langenthal</b> [3]			Ⓐ 5 50		✕ 6 20	Ⓐ 6 50		7 20	Ⓐ 7 50	
Huttwil	Ⓐ 5 01	5 40	⌋ 6 13		6 43	Ⓐ 7 13		7 43	Ⓐ 8 10	
Willisau	⌋ 5 20	6 00	⌋ 6 30		7 00	✕ 7 30		8 00		
<b>Wolhusen</b> ○	Ⓐ 5 32	6 11	Ⓐ 6 41		7 11	✕ 7 41		8 11		
	S61 22015	S61 22019	S61 22023							
<b>Wolhusen</b>	✕ 5 38	6 20	<b>6 45</b>		7 20	<b>7 45</b>		8 20		
Werthenstein	⌋ 5 40	6 22			7 22			8 22		
Schachen LU	⌋ 5 43	Ⓐ 6 01	6 26		Ⓐ 7 01	7 26		Ⓐ 8 01	8 26	
Malters	⌋ 5 47	⌋ 6 06	6 31		⌋ 7 06	7 31		⌋ 8 06	8 31	
Littau	⌋ 5 51	⌋ 6 10	6 35		⌋ 7 10	7 35		⌋ 8 10	8 35	
<b>Luzern</b> [13] ○	✕ 6 00	Ⓐ 6 18	6 43		Ⓐ 7 18	7 43		Ⓐ 8 18	8 43	

[13] Minimale Umsteigezeit: 5 Minuten  
– 7 Minuten von/nach 

Alle Züge Bern–Bern Wankdorf–  
Bern siehe Feld 299

Rollstuhlzugänglichkeit siehe Seite  
2204

**Verbindungen** Bern–Luzern via  
Zofingen und Olten sowie  
umgekehrt siehe Felder 450, 455  
und 510

S6 1 Zug - 2 Ziele (Langnau +  
Langenthal), bitte Anschriften am  
Zug und im Bahnhof beachten

Ⓢ Kein Billetverkauf in S-Bahn-  
Zügen

**BLS AG, 3001 Bern**  
☎ 058 327 31 32  
Fax 058 327 23 10  
[www.bls.ch/kundendienst](http://www.bls.ch/kundendienst)

## 460 Bern–Langnau–Luzern

	RE	S2	S6	S2	RE	S2	S6	S2	RE
	4361	15227	22629	15229	4363	15231	22633	15233	4365
<b>Bern</b> [6]	<b>736</b>	742		812	<b>836</b>	842		912	<b>936</b>
Bern Wankdorf [5]		745		815		845		915	
Ostermundigen		748		817		848		917	
Gümligen		751		821		851		921	
Worb SBB		755		825		855		925	
Tägertschi		759				859			
<b>Konolfingen</b> ○	<b>750</b>	804		833	<b>850</b>	904		933	<b>950</b>
Thun 340		739		803		839		903	
Konolfingen ○		758		824		858		924	
Konolfingen		805		834	<b>852</b>	905		934	<b>952</b>
Zäziwil		808		836		908		936	
Bowil		811		839		911		939	
Signau		815		844		915		944	
Emmenmatt		818		847		918		947	
<b>Langnau</b> [3] ○	<b>804</b>	822		852	<b>904</b>	922		952	<b>1004</b>
Langnau		805	836		<b>905</b>	936		<b>1005</b>	
Trubschachen		<b>812</b>	844		<b>912</b>	944		<b>1012</b>	
Escholzmatt		<b>820</b>	851		<b>920</b>	951		<b>1020</b>	
Schüpfheim		<b>829</b>	859		<b>929</b>	959		<b>1029</b>	
Hasle LU			903			1003			
Entlebuch		<b>835</b>	905		<b>935</b>	1005		<b>1035</b>	
<b>Wolhusen</b> ○	<b>844</b>	914		941	<b>944</b>	1014		<b>1044</b>	
Wolhusen		846	✕916		946	✕1016		1046	
Willisau 440 ○		857	✕927		957	✕1027		1057	
Huttwil 440 ○		914			1014			1114	
Langenthal 440 ○		938			1038			1138	
	S7	S6	S7	S7	S6	S7	S7		
	21728	22729	21730	21732	22733	21734	21736		
<b>Langenthal</b> [3]			820	Ⓐ850		920	Ⓐ950		
Hüttwil			843	Ⓐ910		943	Ⓐ1010		
Willisau		✕830	900	✕930		1000	✕1030		
<b>Wolhusen</b> ○		✕841	911	✕941		1011	✕1041		
<b>Wolhusen</b>		<b>845</b>	920		<b>945</b>	1020		<b>1045</b>	
Werthenstein			922			1022			
Schachen LU			926			1026			
Malters		<b>851</b>	931		<b>951</b>	1031		<b>1051</b>	
Littau			935			1035			
<b>Luzern</b> [13] ○		<b>903</b>	943		<b>1003</b>	1043		<b>1103</b>	

[12] KAMBLY ZUG

②-⑦ ohne 12–17 Jan

[13] Minimale Umsteigezeit: 5 Minuten  
– 7 Minuten von/nach 🚶

**Verbindungen** Bern–Luzern via  
Zofingen und Olten sowie  
umgekehrt siehe Felder 450, 455  
und 510

**Alle Züge** Bern–Bern Wankdorf–  
Bern siehe Feld 299

S6 1 Zug - 2 Ziele (Langnau +  
Langenthal), bitte Anschriften am  
Zug und im Bahnhof beachten


🚫 Kein Billetverkauf in S-Bahn-  
Zügen

Rollstuhlgänglichkeit siehe Seite  
2204

**BLS AG, 3001 Bern**  
☎ 058 327 31 32  
Fax 058 327 23 10  
[www.bls.ch/kundendienst](http://www.bls.ch/kundendienst)

## 460

	S2	S6	S2	RE	S2	S6	S2	RE	S2	S6
	15235	22637	15237	4367	15239	22641	15241	4369	15243	22645
<b>Bern</b> [6]	942		1012	<b>1036</b>	1042		1112	<b>1136</b>	1142	
Bern Wankdorf [5]	945		1015		1045		1115		1145	
Ostermundigen	948		1017		1048		1117		1148	
Gümligen	951		1021		1051		1121		1151	
Worb SBB	955		1025		1055		1125		1155	
Tägertschi	959				1059				1159	
<b>Konolfingen</b> ○	1004		1033	<b>1050</b>	1104		1133	<b>1150</b>	1204	
Thun 340	939		1003		1039		1103		1139	
Konolfingen ○	958		1024		1058		1124		1158	
Konolfingen	1005		1034	<b>1052</b>	1105		1134	<b>1152</b>	1205	
Zäziwil	1008		1036		1108		1136		1208	
Bowil	1011		1039		1111		1139		1211	
Signau	1015		1044		1115		1144		1215	
Emmenmatt	1018		1047		1118		1147		1218	
<b>Langnau</b> [3] ○	1022		1052	<b>1104</b>	1122		1152	<b>1204</b>	1222	
Langnau		1036		<b>1105</b>		1136		<b>1205</b>		1236
Trubschachen		1044		<b>1112</b>		1144		<b>1212</b>		1244
Escholzmatt		1051		<b>1120</b>		1151		<b>1220</b>		1251
Schüpfheim		1059		<b>1129</b>		1159		<b>1229</b>		1259
Hasle LU		1103				1203				1303
Entlebuch		1105		<b>1135</b>		1205		<b>1235</b>		1305
<b>Wolhusen</b> ○		1114		<b>1144</b>		1214		<b>1244</b>		1314
Wolhusen		✱1116			1146		✱1216		1246	✱1316
Willisau 440 ○		✱1127			1157		✱1227		1257	✱1327
Huttwil 440 ○					1214		Ⓐ1243		1314	Ⓐ1343
Langenthal 440 ○					1238		Ⓐ1308		1338	Ⓐ1408
		S6	S7	S7		S6	S7		S6	
		22737	21738	21740		22741	21742		22745	
<b>Langenthal</b> [3]	1020	Ⓐ1050			1120	Ⓐ1150			1220	
Hüttwil	1043	Ⓐ1110			1143	Ⓐ1213			1243	
Willisau	1100		✱1130		1200	✱1230			1300	
<b>Wolhusen</b> ○	1111		✱1141		1211	✱1241			1311	
<b>Wolhusen</b>		1120		<b>1145</b>		1220		<b>1245</b>		1320
Werthenstein		1122				1222				1322
Schachen LU		1126				1226				1326
Malters		1131		<b>1151</b>		1231		<b>1251</b>		1331
Littau		1135				1235				1335
<b>Luzern</b> [13] ○		1143		<b>1203</b>		1243		<b>1303</b>		1343

[13] Minimale Umsteigezeit: 5 Minuten  
– 7 Minuten von/nach 

**Alle Züge** Bern–Bern Wankdorf–  
Bern siehe Feld 299

Rollstuhlgänglichkeit siehe Seite  
2204

**Verbindungen** Bern–Luzern via  
Zofingen und Olten sowie  
umgekehrt siehe Felder 450, 455  
und 510

S6 1 Zug - 2 Ziele (Langnau +  
Langenthal), bitte Anschriften am  
Zug und im Bahnhof beachten

Ⓢ Kein Billetverkauf in S-Bahn-  
Zügen

**BLS AG, 3001 Bern**  
☎ 058 327 31 32  
Fax 058 327 23 10  
[www.bls.ch/kundendienst](http://www.bls.ch/kundendienst)

## 460 Bern–Langnau–Luzern

	S2	RE	S2	S6	S2	RE	S2	S6	S2	RE
	15245	4371	15247	22649	15249	4373	15251	22653	15253	4375
<b>Bern</b> ⑥	12 12	<b>1236</b>	12 42		13 12	<b>1336</b>	13 42		14 12	<b>1436</b>
Bern Wankdorf ⑤	12 15		12 45		13 15		13 45		14 15	
Ostermundigen	12 17		12 48		13 17		13 48		14 17	
Gümligen	12 21		12 51		13 21		13 51		14 21	
Worb SBB	12 25		12 55		13 25		13 55		14 25	
Tägertschi			12 59				13 59			
<b>Konolfingen</b> ○	12 33	<b>1250</b>	13 04		13 33	<b>1350</b>	14 04		14 33	<b>1450</b>
Thun 340	12 03		12 39		13 03		13 39		14 03	
Konolfingen ○	12 24		12 58		13 24		13 58		14 24	
Konolfingen	12 34	<b>1252</b>	13 05		13 34	<b>1352</b>	14 05		14 34	<b>1452</b>
Zäziwil	12 36		13 08		13 36		14 08		14 36	
Bowil	12 39		13 11		13 39		14 11		14 39	
Signau	12 44		13 15		13 44		14 15		14 44	
Emmenmatt	12 47		13 18		13 47		14 18		14 47	
<b>Langnau</b> ③ ○	12 52	<b>1304</b>	13 22		13 52	<b>1404</b>	14 22		14 52	<b>1504</b>
Langnau		<b>1305</b>		13 36		<b>1405</b>		14 36		<b>1505</b>
Trubschachen		<b>1312</b>		13 44		<b>1412</b>		14 44		<b>1512</b>
Escholzmatt		<b>1320</b>		13 51		<b>1420</b>		14 51		<b>1520</b>
Schüpfheim		<b>1329</b>		13 59		<b>1429</b>		14 59		<b>1529</b>
Hasle LU				14 03				15 03		
Entlebuch		<b>1335</b>		14 05		<b>1435</b>		15 05		<b>1535</b>
<b>Wolhusen</b> ○		<b>1344</b>		14 14		<b>1444</b>		15 14		<b>1544</b>
Wolhusen		13 46		✕14 16		14 46		✕15 16		15 46
Willisau 440 ○		13 57		✕14 27		14 57		✕15 27		15 57
Huttwil 440 ○		14 14				15 14				16 14
Langenthal 440 ○		14 38				15 38				16 38
	S7		S6	S7	S7		S6	S7	S7	
	21746		22749	21750	21752		22753	21754	21756	
<b>Langenthal</b> ③	Ⓐ 12 50		13 20	Ⓐ 13 50		14 20	Ⓐ 14 50		15 20	
Hüttwil	Ⓐ 13 13		13 43	Ⓐ 14 10		14 43	Ⓐ 15 10		15 43	
Willisau	✕ 13 30		14 00		✕ 14 30		15 00		✕ 15 30	
<b>Wolhusen</b> ○	✕ 13 41		14 11		✕ 14 41		15 11		✕ 15 41	
<b>Wolhusen</b>	<b>1345</b>		14 20		<b>1445</b>		15 20		<b>1545</b>	
Werthenstein			14 22				15 22			
Schachen LU			14 26				15 26			
Malters		<b>1351</b>	14 31		<b>1451</b>		15 31		<b>1551</b>	
Littau			14 35				15 35			
<b>Luzern</b> ⑬ ○		<b>1403</b>	14 43		<b>1503</b>		15 43		<b>1603</b>	

⑬ KAMBLY ZUG

②-⑦ ohne 12–17 Jan

⑬ Minimale Umsteigezeit: 5 Minuten  
– 7 Minuten von/nach 🚶

**Verbindungen** Bern–Luzern via  
Zofingen und Olten sowie  
umgekehrt siehe Felder 450, 455  
und 510

**Alle Züge** Bern–Bern Wankdorf–  
Bern siehe Feld 299

S6 1 Zug - 2 Ziele (Langnau +  
Langenthal), bitte Anschriften am  
Zug und im Bahnhof beachten

Ⓢ Kein Billetverkauf in S-Bahn-  
Zügen

Rollstuhlgänglichkeit siehe Seite  
2204


**BLS AG, 3001 Bern**  
☎ 058 327 31 32  
Fax 058 327 23 10  
[www.bls.ch/kundendienst](http://www.bls.ch/kundendienst)

## 460

	S2	S6	S2	RE	S2	S6	S2	RE	S2	S	S6
	15255	22657	15257	4377	15259	22661	15261	4379	15263	15065	22665
<b>Bern</b> [6]	1442		15 12	<b>1536</b>	1542		16 12	<b>1636</b>	1642	(A) 17 02	
Bern Wankdorf [5]	1445		15 15		1545		16 15		1645	~	
Ostermundigen	1448		15 17		1548		16 17		1648	~	
Gümligen	1451		15 21		1551		16 21		1651	~	
Worb SBB	1455		15 25		1555		16 25		1655	~	
Tägertschi	1459				1559				1659		
<b>Konolfingen</b> o	1504		15 33	<b>1550</b>	1604		16 33	<b>1650</b>	1704	(A) 17 16	
Thun 340	1439		15 03		1539		16 03	(A) 16 24	1639		
Konolfingen o	1458		15 24		1558		16 24	(A) 16 47	1658		
Konolfingen	1505		15 34	<b>1552</b>	1605		16 34	<b>1652</b>	1705	(A) 17 17	
Zäziwil	1508		15 36		1608		16 36		1708	~ 17 20	
Bowil	1511		15 39		1611		16 39		1711	~ 17 22	
Signau	1515		15 44		1615		16 44		1715	~ 17 26	
Emmenmatt	1518		15 47		1618		16 47		1718		
<b>Langnau</b> [3] o	1522		15 52	<b>1604</b>	1622		16 52	<b>1704</b>	1722	(A) 17 33	
Langnau		15 36		<b>1605</b>		16 36		<b>1705</b>			17 36
Trubschachen		15 44		<b>1612</b>		16 44		<b>1712</b>			17 44
Escholzmatt		15 51		<b>1620</b>		16 51		<b>1720</b>			17 51
Schüpfheim		15 59		<b>1629</b>		16 59		<b>1729</b>			17 59
Hasle LU		16 03				17 03					18 03
Entlebuch		16 05		<b>1635</b>		17 05		<b>1735</b>			18 05
<b>Wolhusen</b> o		16 14		<b>1644</b>		17 14		<b>1744</b>			18 14
Wolhusen		*16 16		1646		17 16		1746			18 16
Willisau 440 o		*16 27		1657		17 27		1757			18 27
Huttwil 440 o				17 14		17 43		18 14			18 43
Langenthal 440 o				17 38		18 08		18 38			19 08
		S6	S7	S7		S6	S7			S6	
		22757	21758	21760		22761	21762			22765	
<b>Langenthal</b> [3]		15 20	(A) 15 50			16 20	16 50				17 20
Hüttwil		15 43	(A) 16 10			16 43	17 13				17 43
Willisau		16 00		*16 30		17 00	17 30				18 00
<b>Wolhusen</b> o		16 11		*16 41		17 11	17 41				18 11
		S61		S61		S61		S61			
		22055		22059		22063		22063			
<b>Wolhusen</b>		16 20		<b>1645</b>		17 20		<b>1745</b>			18 20
Werthenstein		16 22				17 22					18 22
Schachen LU	(A) 16 01	16 26			(A) 17 01	17 26			(A) 18 01		18 26
Malters	~ 16 06	16 31		<b>1651</b>	~ 17 06	17 31		<b>1751</b>	~ 18 06		18 31
Littau	~ 16 10	16 35			~ 17 10	17 35			~ 18 10		18 35
<b>Luzern</b> [13] o	(A) 16 18	16 43		<b>1703</b>	(A) 17 18	17 43		<b>1803</b>	(A) 18 18		18 43

[12] KAMBLY ZUG

② - ⑦ ohne 12-17 Jan

[13] Minimale Umsteigezeit: 5 Minuten  
- 7 Minuten von/nach **Verbindungen** Bern-Luzern via  
Zofingen und Olten sowie  
umgekehrt siehe Felder 450, 455  
und 510**Alle Züge** Bern-Bern Wankdorf-  
Bern siehe Feld 299S6 1 Zug - 2 Ziele (Langnau +  
Langenthal), bitte Anschriften am  
Zug und im Bahnhof beachtenⓄ Kein Billettverkauf in S-Bahn-  
ZügenRollstuhlgänglichkeit siehe Seite  
2204**BLS AG, 3001 Bern**


☎ 058 327 31 32

Fax 058 327 23 10

[www.bls.ch/kundendienst](http://www.bls.ch/kundendienst)

## 460 Bern–Langnau–Luzern

	S2	RE	S2	S6	S2	RE	S2	S6	S2	RE	S2	S6	S2	RE
	15265	4381	15267	22669	15269	4383	15271	22673	15273	4385	15275	22677	15277	4387
<b>Bern</b> [6]	17 12	<b>17 36</b>	17 42		18 12	<b>18 36</b>	18 42		19 12	<b>19 36</b>	19 42		20 12	<b>20 36</b>
Bern Wankdorf [5]	17 15		17 45		18 15		18 45		19 15		19 45		20 15	
Ostermundigen	17 17		17 48		18 17		18 48		19 17		19 48		20 17	
Gümligen	17 21		17 51		18 21		18 51		19 21		19 51		20 21	
Worb SBB	17 25		17 55		18 25		18 55		19 25		19 55		20 25	
Tägertschi			17 59				18 59				19 59			
<b>Konolfingen</b> ○	17 33	<b>17 50</b>	18 04		18 33	<b>18 50</b>	19 04		19 33	<b>19 50</b>	20 04		20 33	<b>20 50</b>
Thun 340	17 03	Ⓐ 17 24	17 39		18 03		18 39		19 03		19 39		20 09	
Konolfingen ○	17 24	Ⓐ 17 47	17 58		18 24		18 58		19 24		19 58		20 30	
Konolfingen	17 34	<b>17 52</b>	18 05		18 34	<b>18 52</b>	19 05		19 34	<b>19 52</b>	20 05		20 34	<b>20 52</b>
Zäziwil	17 36		18 08		18 36		19 08		19 36		20 08		20 36	
Bowil	17 39		18 11		18 39		19 11		19 39		20 11		20 39	
Signau	17 44		18 15		18 44		19 15		19 44		20 15		20 44	
Emmenmatt	17 47		18 18		18 47		19 18		19 47		20 18		20 47	
<b>Langnau</b> [3] ○	17 52	<b>18 04</b>	18 22		18 52	<b>19 04</b>	19 22		19 52	<b>20 04</b>	20 22		20 52	<b>21 04</b>
Langnau		<b>18 05</b>		18 36		<b>19 05</b>		19 36		<b>20 05</b>		20 36		<b>21 05</b>
Trubschachen		<b>18 12</b>		18 44		<b>19 12</b>		19 44		<b>20 12</b>		20 44		<b>21 12</b>
Escholzmatt		<b>18 20</b>		18 51		<b>19 20</b>		19 51		<b>20 20</b>		20 51		<b>21 20</b>
Schüpfheim		<b>18 29</b>		18 59		<b>19 29</b>		19 59		<b>20 29</b>		20 59		<b>21 29</b>
Hasle LU				19 03				20 03					21 03	
Entlebuch		<b>18 35</b>		19 05		<b>19 35</b>		20 05		<b>20 35</b>		21 05		<b>21 35</b>
<b>Wolhusen</b> ○		<b>18 44</b>		19 14		<b>19 44</b>		20 14		<b>20 44</b>		21 14		<b>21 44</b>
Wolhusen		18 46		19 16		19 46		20 16		20 46				21 46
Willisau 440 ○		18 57		19 27		19 57		20 27		20 57				21 57
Huttwil 440 ○		19 14		19 43		20 14		20 43		21 14				22 14
Langenthal 440 ○		19 38				20 38				21 38				22 38
		S7		S6	S7		S6	S7		S6	S7		S7	
		21766		22769	21770		22773	21774					21778	
<b>Langenthal</b> [3]	17 50		18 20	18 50			19 20	19 50					20 50	
Hüttwil	18 13		18 43	19 13			19 43	20 13					21 13	
Willisau	18 30		19 00	19 30			20 00	20 30					21 30	
<b>Wolhusen</b> ○	18 41		19 11	19 41			20 11	20 41					21 41	
		S61		22067										
<b>Wolhusen</b>		<b>18 45</b>		19 20		<b>19 45</b>		20 20		<b>20 45</b>		21 20		<b>21 45</b>
Werthenstein				19 22				20 22				21 22		
Schachen LU			Ⓐ 19 01	19 26				20 26				21 26		
Malters		<b>18 51</b>	Ⓝ 19 06	19 31		<b>19 51</b>		20 31		<b>20 51</b>		21 31		<b>21 51</b>
Littau			Ⓝ 19 10	19 35				20 35				21 35		
<b>Luzern</b> [13] ○		<b>19 03</b>	Ⓐ 19 18	19 43		<b>20 03</b>		20 43		<b>21 03</b>		21 43		<b>22 03</b>

[13] Minimale Umsteigezeit: 5 Minuten  
– 7 Minuten von/nach 

Alle Züge Bern–Bern Wankdorf–  
Bern siehe Feld 299

Rollstuhlgänglichkeit siehe Seite  
2204

**Verbindungen** Bern–Luzern via  
Zofingen und Olten sowie  
umgekehrt siehe Felder 450, 455  
und 510

S6 1 Zug - 2 Ziele (Langnau +  
Langenthal), bitte Anschriften am  
Zug und im Bahnhof beachten

Ⓞ Kein Billetverkauf in S-Bahn-  
Zügen

**BLS AG, 3001 Bern**  
☎ 058 327 31 32  
Fax 058 327 23 10  
[www.bls.ch/kundendienst](http://www.bls.ch/kundendienst)

## 460



	S2 15279	S6 22681	S2 15281	RE 4389	S6 22685	S2 15285	RE 4391	S2 15289	RE 4393	S2 15293	
<b>Bern</b> ⑥	20 42		21 12	<b>21 36</b>		22 12	<b>22 36</b>	23 12	<b>23 42</b>	0 12	MOONLINER: Fahrpläne siehe Felder 9301-9393; Bahn- und Verbindungsmitte ungültig
Bern Wankdorf ⑤	20 45		21 15			22 15		23 15		0 15	
Ostermundigen	20 48		21 17			22 17		23 17		0 17	
Gümligen	20 51		21 21			22 21		23 21		0 21	
Worb SBB	20 55		21 25			22 25		23 25		0 25	
Tägertschi	20 59		21 28			22 28		23 28		0 28	
<b>Konolfingen</b> ○	21 04		21 34	<b>21 50</b>		22 34	<b>22 50</b>	23 34	<b>23 55</b>	0 34	
Thun 340			21 09			22 09		23 09		0 09	
Konolfingen ○			21 30			22 30		23 30		0 30	
Konolfingen	21 05		21 34	<b>21 52</b>		22 34	<b>22 52</b>	23 34	<b>23 56</b>	0 34	
Zäziwil	21 08		21 37			22 37		23 37		0 37	
Bowil	21 11		21 40			22 40		23 40		0 40	
Signau	21 15		21 45			22 45		23 45		0 45	
Emmenmatt	21 18		21 48			22 48		23 48		0 48	
<b>Langnau</b> ③	○ 21 22		21 52	<b>22 04</b>		22 52	<b>23 04</b>	23 52	<b>0 08</b>	0 52	
Langnau		21 36		<b>22 05</b>	22 36		<b>23 05</b>				
Trubschachen		21 44		<b>22 12</b>	22 44		<b>23 12</b>				
Escholzmatt		21 51		<b>22 20</b>	22 51		<b>23 20</b>				
Schüpfheim		21 59		<b>22 29</b>	22 59		<b>23 28</b>				
Hasle LU		22 03			23 03		<b>23 32</b>				
Entlebuch		22 05		<b>22 35</b>	23 05		<b>23 35</b>				
<b>Wolhusen</b> ○		22 14		<b>22 44</b>	23 14		<b>23 44</b>				
Wolhusen			22 46			23 46					
Willisau 440 ○			22 57			23 57					
Huttwil 440 ○			23 14			0 14					
Langenthal 440 ○			23 38			<b>0 038</b>					
			S7 21782			S7 21786		S7 21790	S7 21794		
<b>Langenthal</b> ③			21 50			22 51		23 51	<b>0 051</b>		
Huttwil			22 13			23 13		0 11	<b>0 111</b>		
Willisau			22 30			23 30					
<b>Wolhusen</b> ○			22 41			23 41					
<b>Wolhusen</b>		22 20		<b>22 45</b>	23 20		<b>23 45</b>				
Werthenstein		22 22			23 22		<b>23 47</b>				
Schachen LU		22 26			23 26		<b>23 51</b>				
Malters		22 31		<b>22 51</b>	23 31		<b>23 55</b>				
Littau		22 35			23 35		<b>23 59</b>				
<b>Luzern</b> ⑬	○	22 43		<b>23 03</b>	23 43		<b>0 10</b>				

⑩ Nächte ⑤/⑥, ⑥/⑦ ohne 25/26, 26/27 Dez, 1/2, 2/3 Jan, 25/26 März  
 ⑬ Minimale Umsteigezeit: 5 Minuten – 7 Minuten von/nach 🚶

**Verbindungen** Bern–Luzern via Zofingen und Olten sowie umgekehrt siehe Felder 450, 455 und 510

**Alle Züge** Bern–Bern Wankdorf–Bern siehe Feld 299

S6 1 Zug - 2 Ziele (Langnau + Langenthal), bitte Anschriften am Zug und im Bahnhof beachten

🚫 Kein Billetverkauf in S-Bahn-Zügen

Rollstuhlzugänglichkeit siehe Seite 2204

**BLS AG, 3001 Bern**  
 ☎ 058 327 31 32  
 Fax 058 327 23 10  
 www.bls.ch/kundendienst

460 Luzern-Langnau-Bern



	S6		S6	S61	RE		S6	S61
	21614		21616	22018	4358		21620	22022
<b>Luzern</b> 113	11511		A 515	A 537	<b>5 57</b>		616	A 637
Littau	517		521	543			622	643
Malters	521		526	551	<b>6 06</b>		629	651
Schachen LU	524		528	A 555			632	A 655
Werthenstein	527		532				636	
<b>Wolhusen</b>	11533		A 538		<b>6 14</b>		640	
		S6	S7	S6		S7	S6	
		22712	21717	22716		21719	22720	
<b>Wolhusen</b>				A 546		A 616	646	
Willisau				557		627	657	
Huttwil				A 614		643	714	
<b>Langenthal</b> 13		A 520	A 546	A 638		A 708	738	
		A 540	A 608					
Langenthal 440							A 550	
Huttwil 440				A 501	540		613	
Willisau 440				520	600		630	
<b>Wolhusen</b>				A 532	611		A 641	
	S2	S2	RE	S2		S	S2	S2
	15218	15220	4356	15222		15026	15226	15228
<b>Wolhusen</b>				A 544	<b>6 15</b>		644	
Entlebuch				551	<b>6 22</b>		651	
Hasle LU				553			653	
Schüpfheim		A 530		559	<b>6 30</b>		659	
Escholzmatt		537		605	<b>6 37</b>		705	
Trubschachen		545		614	<b>6 45</b>		714	
<b>Langnau</b> 13		552		A 621	<b>6 52</b>		721	
Langnau	506	A 537	<b>5 53</b>	607	637	<b>6 53</b>	707	737
Emmenmatt	509	540		610	640		710	740
Signau	513	544		614	644		714	744
Bowil	515	546		616	646		716	746
Zäziwil	518	549		619	649		719	749
<b>Konolfingen</b>	524	A 554	A 605	625	654	<b>7 05</b>	A 717	754
Konolfingen	A 528	A 558		635	701	A 710	735	801
Thun 340	A 549	A 619		656	719	A 733	756	819
Konolfingen	525	A 555	A 607	626	655	<b>7 07</b>	A 718	726
Tägertschi	528	557		632	657		724	732
Worb SBB	532	601		637	701		732	801
Gümligen	537	607		640	707		737	807
Ostermundigen	540	609		643	709		732	809
Bern Wankdorf 5	543	612		648	712		735	812
<b>Bern</b> 16	548	A 617	A 626	648	717	<b>7 26</b>	A 740	748

11 6 ohne 26 Dez, 2 Jan  
 113 Minimale Umsteigezeit: 5 Minuten  
 - 7 Minuten von/nach

**Verbindungen** Bern-Luzern via  
 Zofingen und Olten sowie  
 umgekehrt siehe Felder 450, 455  
 und 510

**Alle Züge** Bern-Bern Wankdorf-  
 Bern siehe Feld 299

S6 1 Zug - 2 Ziele (Langnau +  
 Langenthal), bitte Anschriften am  
 Zug und im Bahnhof beachten

Kein Billetverkauf in S-Bahn-  
 Zügen


Rollstuhlzugänglichkeit siehe Seite  
 2204

**BLS AG, 3001 Bern**  
 ☎ 058 327 31 32  
 Fax 058 327 23 10  
[www.bls.ch/kundendienst](http://www.bls.ch/kundendienst)



## 460

	RE 4360	S6 21624	S61 22026	RE 4362	S6 21628	RE 4364	S6 21632
<b>Luzern</b> <sup>13</sup>	<b>657</b>	716	Ⓐ737	<b>757</b>	816	<b>857</b>	916
Littau		722	743		822		922
Malters	<b>706</b>	729	751	<b>806</b>	829	<b>906</b>	929
Schachen LU		732	Ⓐ755		832		932
Werthenstein		736			836		936
<b>Wolhusen</b>	o <b>714</b>	740		<b>814</b>	840	<b>914</b>	940
		S7 21723	S6 22724		S7 21727	S7 21729	S6 22728
<b>Wolhusen</b>		⌘716	746	⌘816	846	⌘916	946
<b>Willisau</b>	o	⌘727	757	⌘827	857	⌘927	957
<b>Huttwil</b>	o	Ⓐ743	814		Ⓐ846	914	Ⓐ946
<b>Langenthal</b> <sup>3</sup>	o	Ⓐ808	838		Ⓐ908	938	Ⓐ1008
Langenthal 440	⌘620	Ⓐ650	720			820	
Huttwil 440	643	Ⓐ713	743			843	
Willisau 440	700	⌘730	800		⌘830	900	⌘930
<b>Wolhusen</b>	o 711	⌘741	811		⌘841	911	⌘941
		S2 15230	S2 15232	S2 15234	S2 15236	S2 15238	S2 15240
<b>Wolhusen</b>	<b>715</b>	744	<b>815</b>	844	<b>915</b>		944
Entlebuch	<b>722</b>	751	<b>822</b>	851	<b>922</b>		951
Hasle LU		753		853			953
Schüpfheim	<b>730</b>	759	<b>830</b>	859	<b>930</b>		959
Escholzmatt	<b>737</b>	805	<b>837</b>	905	<b>937</b>		1005
Trubschachen	<b>745</b>	814	<b>845</b>	914	<b>945</b>		1014
<b>Langnau</b> <sup>3</sup>	o <b>752</b>	821	<b>852</b>	921	<b>952</b>		1021
Langnau	<b>753</b>	807	837	907	937	<b>953</b>	1007
Emmenmatt		810	840	910	940		1010
Signau		814	844	914	944		1014
Bowil		816	846	916	946		1016
Zäziwil		819	849	919	949		1019
<b>Konolfingen</b>	o <b>805</b>	825	854	905	925	<b>1005</b>	1025
Konolfingen		835	901	935	1001	1035	1101
Thun 340		856	919	956	1019	1056	1119
Konolfingen	<b>807</b>	826	855	907	926	955	1007
Tägertschi			857			957	1026
Worb SBB		832	901	932	1001	1032	1055
Gümligen		837	907	937	1007	1037	1057
Ostermundigen		840	909	940	1009	1040	1101
Bern Wankdorf <sup>5</sup>		843	912	943	1012	1043	1107
<b>Bern</b> <sup>6</sup>	o <b>826</b>	848	917	948	1017	<b>1026</b>	1048

<sup>13</sup> Minimale Umsteigezeit: 5 Minuten  
– 7 Minuten von/nach 

**Alle Züge** Bern–Bern Wankdorf–  
Bern siehe Feld 299

Rollstuhlzugänglichkeit siehe Seite  
2204

**Verbindungen** Bern–Luzern via  
Zofingen und Olten sowie  
umgekehrt siehe Felder 450, 455  
und 510

S6 1 Zug - 2 Ziele (Langnau +  
Langenthal), bitte Anschriften am  
Zug und im Bahnhof beachten

**BLS AG, 3001 Bern**  
**☎ 058 327 31 32**  
**Fax 058 327 23 10**  
**www.bls.ch/kundendienst**


Ⓢ Kein Billetverkauf in S-Bahn-  
Zügen

460 **Lucern–Langnau–Bern**

	RE 4366	S6 21636	RE 4368 12	S6 21640	RE 4370
<b>Lucern</b> 13	<b>957</b>	10 16	<b>1057</b>	11 16	<b>1157</b>
Littau		10 22		11 22	
Malters	<b>1006</b>	10 29	<b>1106</b>	11 29	<b>1206</b>
Schachen LU		10 32		11 32	
Werthenstein		10 36		11 36	
<b>Wolhusen</b>	o <b>10 14</b>	10 40	<b>11 14</b>	11 40	<b>12 14</b>
	S7 21735	S7 21745	S6 22736	S7 21739	S7 21749
	S6 22740	S7 21743			
<b>Wolhusen</b>	x 10 16	10 46	x 11 16	11 46	x 12 16
<b>Willisau</b>	x 10 27	10 57	x 11 27	11 57	x 12 27
<b>Huttwil</b>		(A) 10 46		(A) 11 46	(A) 12 43
<b>Langenthal</b> 3		(A) 11 08		(A) 12 08	(A) 13 08
Langenthal 440	920		1020		1120
Huttwil 440	943		1043		1143
Willisau 440	1000	x 10 30	1100	x 11 30	1200
<b>Wolhusen</b>	o 10 11	x 10 41	11 11	x 11 41	12 11
	S2 15242	S2 15244	S2 15246	S2 15248	S2 15250
<b>Wolhusen</b>	<b>10 15</b>	10 44	<b>11 15</b>	11 44	<b>12 15</b>
Entlebuch	<b>10 22</b>	10 51	<b>11 22</b>	11 51	<b>12 22</b>
Hasle LU		10 53		11 53	
Schüpfheim	<b>10 30</b>	10 59	<b>11 30</b>	11 59	<b>12 30</b>
Escholzmatt	<b>10 37</b>	11 05	<b>11 37</b>	12 05	<b>12 37</b>
Trubschachen	<b>10 45</b>	11 14	<b>11 45</b>	12 14	<b>12 45</b>
<b>Langnau</b> 3	o <b>10 52</b>	11 21	<b>11 52</b>	12 21	<b>12 52</b>
Langnau	<b>10 53</b>	11 07	11 37	12 07	<b>12 53</b>
Emmenmatt		11 10	11 40	12 10	12 40
Signau		11 14	11 44	12 14	12 44
Bowil		11 16	11 46	12 16	12 46
Zäziwil		11 19	11 49	12 19	12 49
<b>Konolfingen</b>	o <b>11 05</b>	11 25	11 54	12 25	<b>13 05</b>
Konolfingen		11 35	12 01	12 35	13 01
Thun 340	o	11 56	12 19	12 56	13 19
Konolfingen	<b>11 07</b>	11 26	11 55	12 26	12 55
Tägeretschi			11 57		12 57
Worb SBB		11 32	12 01	12 32	13 01
Gümligen		11 37	12 07	12 37	13 07
Ostermundigen		11 40	12 09	12 40	13 09
Bern Wankdorf 5		11 43	12 12	12 43	13 12
<b>Bern</b> 6	o <b>11 26</b>	11 48	12 17	12 48	13 17
			<b>12 26</b>		<b>13 26</b>


12 KAMBLY ZUG

② - ⑦ ohne 12–17 Jan

13 Minimale Umsteigezeit: 5 Minuten  
– 7 Minuten von/nach **Verbindungen** Bern–Lucern via  
Zofingen und Olten sowie  
umgekehrt siehe Felder 450, 455  
und 510**Alle Züge** Bern–Bern Wankdorf–  
Bern siehe Feld 299S6 1 Zug - 2 Ziele (Langnau +  
Langenthal), bitte Anschriften am  
Zug und im Bahnhof beachtenⓈ Kein Billetverkauf in S-Bahn-  
ZügenRollstuhlzugänglichkeit siehe Seite  
2204**BLS AG, 3001 Bern**  
☎ 058 327 31 32  
Fax 058 327 23 10  
[www.bls.ch/kundendienst](http://www.bls.ch/kundendienst)

## 460

	S6 21644	RE 4372	S6 21648	RE 4374	S6 21652
<b>Luzern</b> <sup>13</sup>	12 16	<b>12 57</b>	13 16	<b>13 57</b>	14 16
Littau	12 22		13 22		14 22
Malters	12 29	<b>13 06</b>	13 29	<b>14 06</b>	14 29
Schachen LU	12 32		13 32		14 32
Werthenstein	12 36		13 36		14 36
<b>Wolhusen</b> ○	12 40	<b>13 14</b>	13 40	<b>14 14</b>	14 40
	S6 22744	S7 21747	S6 22748	S7 21751	S7 21761
<b>Wolhusen</b>	12 46	✕ 13 16	13 46	✕ 14 16	14 46
<b>Willisau</b> ○	12 57	✕ 13 27	13 57	✕ 14 27	14 57
<b>Huttwil</b> ○	13 14	Ⓐ 13 43	14 14		Ⓐ 14 46
<b>Langenthal</b> <sup>3</sup>	13 38	Ⓐ 14 08	14 38		Ⓐ 15 08
Langenthal 440	Ⓐ 11 50	12 20	Ⓐ 12 50	13 20	
Huttwil 440	Ⓐ 12 13	12 43	Ⓐ 13 13	13 43	
Willisau 440	✕ 12 30	13 00	✕ 13 30	14 00	✕ 14 30
Wolhusen ○	✕ 12 41	13 11	✕ 13 41	14 11	✕ 14 41
	S2 15252	S2 15254	S2 15256	S2 15258	S2 15260
<b>Wolhusen</b>	12 44	<b>13 15</b>	13 44	<b>14 15</b>	14 44
Entlebuch	12 51	<b>13 22</b>	13 51	<b>14 22</b>	14 51
Hasle LU	12 53		13 53		14 53
Schüpfheim	12 59	<b>13 30</b>	13 59	<b>14 30</b>	14 59
Escholzmatt	13 05	<b>13 37</b>	14 05	<b>14 37</b>	15 05
Trubschachen	13 14	<b>13 45</b>	14 14	<b>14 45</b>	15 14
<b>Langnau</b> <sup>3</sup> ○	13 21	<b>13 52</b>	14 21	<b>14 52</b>	15 21
Langnau	13 37	<b>13 53</b>	14 07	14 37	<b>14 53</b>
Emmenmatt	13 40		14 10	14 40	15 10
Signau	13 44		14 14	14 44	15 14
Bowil	13 46		14 16	14 46	15 16
Zäziwil	13 49		14 19	14 49	15 19
<b>Konolfingen</b> ○	13 54	<b>14 05</b>	14 25	14 54	<b>15 05</b>
Konolfingen	14 01		14 35	15 01	15 35
Thun 340 ○	14 19		14 56	15 19	15 56
Konolfingen	13 55	<b>14 07</b>	14 26	14 55	<b>15 07</b>
Tägertschi	13 57			14 57	
Worb SBB	14 01		14 32	15 01	15 32
Gümligen	14 07		14 37	15 07	15 37
Ostermundigen	14 09		14 40	15 09	15 40
Bern Wankdorf <sup>5</sup>	14 12		14 43	15 12	15 43
<b>Bern</b> <sup>6</sup> ○	14 17	<b>14 26</b>	14 48	15 17	<b>15 26</b>

<sup>13</sup> Minimale Umsteigezeit: 5 Minuten  
– 7 Minuten von/nach 

**Alle Züge** Bern–Bern Wankdorf–  
Bern siehe Feld 299

Rollstuhlzugänglichkeit siehe Seite  
2204

**Verbindungen** Bern–Luzern via  
Zofingen und Olten sowie  
umgekehrt siehe Felder 450, 455  
und 510

S6 1 Zug - 2 Ziele (Langnau +  
Langenthal), bitte Anschriften am  
Zug und im Bahnhof beachten

Ⓢ Kein Billetverkauf in S-Bahn-  
Zügen


**BLS AG, 3001 Bern**  
☎ 058 327 31 32  
Fax 058 327 23 10  
[www.bls.ch/kundendienst](http://www.bls.ch/kundendienst)

## 460 Luzern–Langnau–Bern

	RE	S6	S61	RE	S6	S61	RE
	4376	21656	22058	4378	21660	22062	4380
<b>Luzern</b> <sup>12</sup>	<b>1457</b>	1516	(A) 1537	<b>1557</b>	1616	(A) 1637	<b>1657</b>
Littau		1522	1543		1622	1643	
Malters	<b>1506</b>	1529	1551	<b>1606</b>	1629	1651	<b>1706</b>
Schachen LU		1532	(A) 1555		1632	(A) 1655	
Werthenstein		1536			1636		
<b>Wolhusen</b>	o <b>1514</b>	1540		<b>1614</b>	1640		<b>1714</b>
	S7	S7	S6	S7	S7	S6	S7
	21755	21765	22756	21759	21769	22760	21763
<b>Wolhusen</b>		x1516	1546	x1616	1646		1716
<b>Willisau</b>	o	x1527	1557	x1627	1657		1727
<b>Huttwil</b>	o		(A) 1546		1646	1714	1743
<b>Langenthal</b> <sup>3</sup>	o		(A) 1608		1708	1738	1808
Langenthal 440	1420			1520			1620
Huttwil 440	1443			1543			1643
Willisau 440	1500		x1530	1600		x1630	1700
Wolhusen	o 1511		x1541	1611		x1641	1711
	S2	S2	S2	S2	S2	S2	S2
	15262	15264	15266	15268	15270		
<b>Wolhusen</b>	<b>1515</b>	1544	<b>1615</b>	1644	<b>1715</b>		
Entlebuch	<b>1522</b>	1551	<b>1622</b>	1651	<b>1722</b>		
Hasle LU		1553		1653			
Schüpfheim	<b>1530</b>	1559	<b>1630</b>	1659	<b>1730</b>		
Escholzmatt	<b>1537</b>	1605	<b>1637</b>	1705	<b>1737</b>		
Trubschachen	<b>1545</b>	1614	<b>1645</b>	1714	<b>1745</b>		
<b>Langnau</b> <sup>3</sup>	o <b>1552</b>	1621	<b>1652</b>	1721	<b>1752</b>		
Langnau	<b>1553</b>	1607	1637	<b>1653</b>	1707	1737	<b>1753</b>
Emmenmatt		1610	1640		1710	1740	1810
Signau		1614	1644		1714	1744	1814
Bowil		1616	1646		1716	1746	1816
Zäziwil		1619	1649		1719	1749	1819
<b>Konolfingen</b>	o <b>1605</b>	1625	1654	<b>1705</b>	1725	1754	<b>1805</b>
Konolfingen		1635	1701	(A) 1710	1735	1801	(A) 1810
Thun 340	o	1656	1719	(A) 1733	1756	1819	(A) 1833
Konolfingen	<b>1607</b>	1626	1655	<b>1707</b>	1726	1755	<b>1807</b>
Tägertschi		1632	1657		1732	1757	1826
Worb SBB		1637	1701		1737	1801	1832
Gümligen		1640	1707		1740	1807	1837
Ostermundigen		1643	1709		1743	1809	1840
Bern Wankdorf <sup>5</sup>		1648	1712		1748	1812	1843
<b>Bern</b> <sup>6</sup>	o <b>1626</b>	1648	1717	<b>1726</b>	1748	1817	<b>1826</b>


<sup>12</sup> KAMBLY ZUG

② - ⑦ ohne 12–17 Jan

<sup>13</sup> Minimale Umsteigezeit: 5 Minuten  
– 7 Minuten von/nach **Verbindungen** Bern–Luzern via  
Zofingen und Olten sowie  
umgekehrt siehe Felder 450, 455  
und 510**Alle Züge** Bern–Bern Wankdorf–  
Bern siehe Feld 299S6 1 Zug - 2 Ziele (Langnau +  
Langenthal), bitte Anschriften am  
Zug und im Bahnhof beachtenⓈ Kein Billettverkauf in S-Bahn-  
ZügenRollstuhlgänglichkeit siehe Seite  
2204**BLS AG, 3001 Bern**  
☎ 058 327 31 32  
Fax 058 327 23 10  
[www.bls.ch/kundendienst](http://www.bls.ch/kundendienst)

## 460

	S6 21664	S61 22066	RE 4382	S6 21668	S61 22070	RE 4384	S6 21672	RE 4386	S6 21676
<b>Luzern</b> <sup>13</sup>	17 16	Ⓐ 17 37	<b>17 57</b>	18 16	Ⓐ 18 37	<b>18 57</b>	19 16	<b>19 57</b>	20 16
Littau	17 22	17 43		18 22	18 43		19 22		20 22
Malters	17 29	17 51	<b>18 06</b>	18 29	18 51	<b>19 06</b>	19 29	<b>20 06</b>	20 29
Schachen LU	17 32	Ⓐ 17 55		18 32	Ⓐ 18 55		19 32		20 32
Werthenstein	17 36			18 36			19 36		20 36
<b>Wolhusen</b>	○ 17 40		<b>18 14</b>	18 40		<b>19 14</b>	19 40	<b>20 14</b>	20 40
	S6 22764			S7 21767	S6 22768		S7 21771	S6 22772	S7 21775
<b>Wolhusen</b>	17 46			18 16	18 46		19 16	19 46	20 16
<b>Willisau</b>	○ 17 57			18 27	18 57		19 27	19 57	20 27
<b>Huttwil</b>	○ 18 14			18 43	19 14		19 43	20 14	20 43
<b>Langenthal</b> <sup>3</sup>	○ 18 38			19 08	19 38		20 38		21 38
Langenthal 440	16 50	17 20		17 50		18 20	18 50	19 20	19 50
Huttwil 440	17 13	17 43		18 13		18 43	19 13	19 43	20 13
Willisau 440	17 30	18 00		18 30		19 00	19 30	20 00	20 30
Wolhusen	○ 17 41	18 11		18 41		19 11	19 41	20 11	20 41
	S2 15272	S2 15274		S2 15276	S2 15278		S2 15280	S2 15282	S6 22676
<b>Wolhusen</b>	17 44	<b>18 15</b>	18 44	<b>19 15</b>	19 44	<b>20 15</b>	20 44	21 07	21 10
Entlebuch	17 51	<b>18 22</b>	18 51	<b>19 22</b>	19 51	<b>20 22</b>	20 51	21 14	21 17
Hasle LU	17 53		18 53		19 53		20 53	21 16	21 19
Schüpfheim	17 59	<b>18 30</b>	18 59	<b>19 30</b>	19 59	<b>20 30</b>	20 59	21 19	21 22
Escholzmatt	18 05	<b>18 37</b>	19 05	<b>19 37</b>	20 05	<b>20 37</b>	21 05	21 25	21 28
Trubschachen	18 14	<b>18 45</b>	19 14	<b>19 45</b>	20 14	<b>20 45</b>	21 14	21 34	21 37
<b>Langnau</b> <sup>3</sup>	○ 18 21	<b>18 52</b>	19 21	<b>19 52</b>	20 21	<b>20 52</b>	21 21	21 41	21 44
Langnau		18 37	<b>18 53</b>	19 07	19 37	<b>19 53</b>	20 07	20 37	<b>20 53</b>
Emmenmatt		18 40		19 10	19 40		20 10	20 40	
Signau		18 44		19 14	19 44		20 14	20 44	
Böwil		18 46		19 16	19 46		20 16	20 46	
Zäziwil		18 49		19 19	19 49		20 19	20 49	
<b>Konolfingen</b>	○	18 54	<b>19 05</b>	19 25	19 54	<b>20 05</b>	20 25	20 54	<b>21 05</b>
Konolfingen		19 01	19 35	20 01	20 35		21 01	21 36	
Thun 340	○	19 19	19 56	20 19	20 56		21 36	21 56	
Konolfingen		18 55	<b>19 07</b>	19 26	19 55	<b>20 07</b>	20 26	20 55	<b>21 07</b>
Tägertschi		18 57		19 27	19 57		20 27	20 57	
Worb SBB		19 01	19 32	20 01	20 32		21 01	21 32	
Gümligen		19 07	19 37	20 07	20 37		21 07	21 37	
Ostermundigen		19 09	19 40	20 09	20 40		21 09	21 40	
Bern Wankdorf <sup>5</sup>		19 12	19 43	20 12	20 43		21 12	21 43	
<b>Bern</b> <sup>6</sup>	○	19 17	<b>19 26</b>	19 48	20 17	<b>20 26</b>	20 48	21 17	<b>21 26</b>


<sup>13</sup> Minimale Umsteigezeit: 5 Minuten  
– 7 Minuten von/nach 

**Alle Züge** Bern–Bern Wankdorf–  
Bern siehe Feld 299

Rollstuhlzugänglichkeit siehe Seite  
2204

**Verbindungen** Bern–Luzern via  
Zofingen und Olten sowie  
umgekehrt siehe Felder 450, 455  
und 510

S6 1 Zug - 2 Ziele (Langnau +  
Langenthal), bitte Anschriften am  
Zug und im Bahnhof beachten

 Kein Billetverkauf in S-Bahn-  
Zügen

**BLS AG, 3001 Bern**  
**☎ 058 327 31 32**  
**Fax 058 327 23 10**  
**www.bls.ch/kundendienst**

460 **Lucern–Langnau–Bern**


	RE	S6	RE	S6	RE	S6
	4388	21680	4390	21684	4392	21692
<b>Lucern</b> <sup>13</sup>	<b>2057</b>	21 16	<b>2157</b>	22 16	<b>2316</b>	0 16
Littau		21 22		22 22	<b>2322</b>	0 22
Malters	<b>2106</b>	21 29	<b>2206</b>	22 29	<b>2329</b>	0 29
Schachen LU		21 32		22 32	<b>2332</b>	0 31
Werthenstein		21 36		22 36	<b>2336</b>	0 35
<b>Wolhusen</b>	o <b>2114</b>	21 40	<b>2214</b>	22 40	<b>2340</b>	0 40
					S6	
					22788	
<b>Wolhusen</b>		21 46		22 46		23 46
<b>Willisau</b>	o	21 57		22 57		23 57
<b>Huttwil</b>	o	22 14		23 14		0 14
<b>Langenthal</b> <sup>3</sup>	o	22 38		23 38		<b>00 38</b>
Langenthal 440		20 50		21 50		22 51
Huttwil 440		21 13		22 13		23 13
Willisau 440		21 30		22 30		23 30
Wolhusen	o	21 41		22 41		23 41
		S2	S6	S2	S6	S2
		15286	22680	15290	22684	15294
<b>Wolhusen</b>	<b>2115</b>	21 44	<b>2215</b>	22 44	<b>2344</b>	0 40
Entlebuch	<b>2122</b>	21 51	<b>2222</b>	22 51	<b>2351</b>	0 47
Hasle LU		21 53		22 53	<b>2353</b>	0 50
Schüpfheim	<b>2130</b>	21 59	<b>2230</b>	22 59	<b>2359</b>	0 55
Escholzmatt	<b>2137</b>	22 05	<b>2237</b>	23 05	<b>005</b>	1 01
Trubschachen	<b>2145</b>	22 14	<b>2245</b>	23 14	<b>014</b>	1 10
<b>Langnau</b> <sup>3</sup>	o <b>2152</b>	22 21	<b>2252</b>	23 21	<b>021</b>	1 17
Langnau	<b>2153</b>	22 07	<b>2253</b>	23 07	008	
Emmenmatt		22 10		23 10	011	
Signau		22 14		23 14	015	
Böwil		22 16		23 16	017	
Zäziwil		22 19		23 19	020	
<b>Konolfingen</b>	o <b>2205</b>	22 25	<b>2305</b>	23 25	025	
Konolfingen		22 36		23 36	036	
Thun 340	o	22 56		23 56	056	
Konolfingen	<b>2207</b>	22 25	<b>2307</b>	23 25	026	
Tägertschi		22 28		23 28	029	
Worb SBB		22 32		23 32	033	
Gümligen		22 37		23 37	038	
Ostermundigen		22 40		23 40	041	
Bern Wankdorf <sup>5</sup>		22 43		23 43	044	
<b>Bern</b> <sup>6</sup>	o <b>2226</b>	22 48	<b>2326</b>	23 48	049	

<sup>10</sup> Nächte <sup>5</sup>/<sup>6</sup>/<sup>6</sup>/<sup>7</sup> ohne 25/26, 26/27 Dez, 1/2, 2/3 Jan, 25/26 März  
<sup>13</sup> Minimale Umsteigezeit: 5 Minuten  
 – 7 Minuten von/nach 

**Verbindungen** Bern–Lucern via Zofingen und Olten sowie umgekehrt siehe Felder 450, 455 und 510

**Alle Züge** Bern–Bern Wankdorf–Bern siehe Feld 299

S6 1 Zug - 2 Ziele (Langnau + Langenthal), bitte Anschriften am Zug und im Bahnhof beachten

 Kein Billettverkauf in S-Bahn-Zügen

Rollstuhlgänglichkeit siehe Seite 2204

**BLS AG, 3001 Bern**  
 ☎ 058 327 31 32  
 Fax 058 327 23 10  
 www.bls.ch/kundendienst