

2600.1–2616 TICINO


**2600.1 Airolo–Pesciüm** metà novembre a inizio aprile  
(neve permettendo)

fine giugno a inizio ottobre

Airolo–Pesciüm

845–1630 ogni 15 min

800–1200 ogni 30 min, 1300–1700 ogni 30 min

15 Min da  (600, 631)  
L 1200 m, Di 570 m, Dp 5 minServizio bus navetta  
(solo in inverno):  
Stazione FFS–Funivie Airolo  
Funivie Airolo–Stazione FFSValbianca SA, Airolo  
☎ 091 873 80 40  
Fax 091 873 80 41  
www.airolo.ch/funivie  
funivie@airolo.ch**2600.2 Pesciüm–Sasso della Boggia** metà novembre a inizio aprile  
(neve permettendo)

fine giugno a inizio ottobre

Pesciüm–Sasso della Boggia

900–1600 ogni 15 min

815–1145 ogni 30 min, 1315–1645 ogni 30 min

L 800 m, Di 320 m, Dp 4 min

Valbianca SA, Airolo  
☎ 091 873 80 40  
Fax 091 873 80 41  
www.airolo.ch/funivie  
funivie@airolo.ch**2603 Piotta–Ritom/Piora** 

1 giu–31 ott

**Piotta Centrale**

Altanca

Piora


835	910	950	1030	1115	1215	1315	1415	1515	1600	1640	1720	1810
841	916	956	1036	1121	1221	1321	1421	1521	1606	1646	1726	1816
847	922	1002	1042	1127	1227	1327	1427	1527	1612	1652	1732	1822

**Piora**


Altanca

Piotta Centrale

850	930	1010	1050	1130	1230	1330	1430	1535	1620	1700	1750	1830
856	936	1016	1056	1136	1236	1336	1436	1541	1626	1706	1756	1836
902	942	1022	1102	1142	1242	1342	1442	1547	1632	1712	1802	1842

**10** 1 giu–30 set  
1 Juni–30 Sep10 Min da/von Fermata/Haltestelle  
Piotta, Posta1 Min da/von Fermata/Haltestelle  
Piotta, Funicolare  
L 1369 m, Di 786 mCollegamenti con i treni ad Airolo e  
Faido consultare/Zuganschlüsse in  
Airolo und Faido siehe  
62.117 Airolo–Dalpe  
62.191 Airolo–BellinzonaIn caso di forte affluenza le corse  
sono continuate senza rispetto  
dell'orario/Bei grossem Andrang  
durchgehender Betrieb ohne  
Rücksicht auf den FahrplanEventuale apertura già in maggio  
Eventuelle Eröffnung schon im Mai**Funicolare Ritom SA, Ambrì**  
☎ 091 868 31 51  
Fax 091 868 31 52  
www.ritom.ch  
info@ritom.ch**2615 Arvigo–Braggio** 2 min da  (62.215)  
L 891 m, Di 480 m, Dp 6 min

esercizio automatico 24 ore su 24

**GR, Arvigo**  
☎ 091 828 10 60/822 81 11  
Natal 079 252 26 81  
Concessione cantonale**2616 Selma–Landarenca** 2 min da  (62.215)  
L 737 m, Di 362 m, Dp 5 min

esercizio automatico 24 ore su 24

**GR, Selma**  
☎ 091 828 10 76/822 81 11  
Natal 079 252 26 81  
Concessione cantonale