




2160-2164 VALAIS

2160

Le Châble-Verbier 

	13 déc-24 avr	2 juil-19 sep	⑥, ⑦ 24 sep-30 oct
Le Châble-Verbier	840-1930	800-1730	900-1630

L 2385 m, Dn 704 m, Dp 8 min

1 min de  (133),  (12.251)

Ouverture de saison :
Informations sur
www.televerbier.ch
ou ☎ 027 775 25 11

En hiver: prix forfaitaire
(abonnement)


TV, Verbier
☎ 027 775 25 11
Info ☎ 027 775 25 25
www.televerbier.ch
info@televerbier.ch

2161

Croix-des-Ruinettes-La Chaux   (La Chaux-Express)

	13 déc-12 fév	13 fév-24 avr	2 juil-19 sep
Croix-des-Ruinettes-La Chaux VS	900-1615	900-1645	830-1630

L 1826 m, Dn 58 m, Dp 6 min

2 min de  (2162, 2163)

Ouverture de saison :
Informations sur
www.televerbier.ch
ou ☎ 027 775 25 11

En hiver
Fonctionne si les conditions
d'enneigement sont favorables.
Prix forfaitaire (abonnement)
En été
Fonctionne si la météo est
favorable

TV, Verbier
☎ 027 775 25 11
Info ☎ 027 775 25 25
www.televerbier.ch
info@televerbier.ch


2162

Verbier-Croix-des-Ruinettes 

	13 déc-12 fév	13 fév-24 avr
Verbier-Croix-des-Ruinettes	845-1615	845-1645

	2 juil-19 sep	⑥, ⑦ 24 sep-30 oct
Verbier-Croix-des-Ruinettes	800-1700	900-1220, 1330-1630

L 1620 m, Dn 667 m, Dp 5 min

10 min de  (133.35)

Ouverture de saison :
Informations sur
www.televerbier.ch
ou ☎ 027 775 25 11

En hiver
Fonctionne si les conditions
d'enneigement sont favorables.
Prix forfaitaire (abonnement)
En été
Fonctionne si la météo est
favorable

TV, Verbier
☎ 027 775 25 11
Info ☎ 027 775 25 25
www.televerbier.ch
info@televerbier.ch

2163

Croix-des-Ruinettes-Les Attelas 

	13 déc-12 fév	13 fév-24 avr	Fermé l'été
Croix-des-Ruinettes-Les Attelas	855-1630	855-1645	

L 1539 m, Dn 534 m, Dp 5 min

Ouverture de saison :
Informations sur
www.televerbier.ch
ou ☎ 027 775 25 11

En hiver
Fonctionne si les conditions
d'enneigement sont favorables.
Prix forfaitaire (abonnement)


TV, Verbier
☎ 027 775 25 11
Info ☎ 027 775 25 25
www.televerbier.ch
info@televerbier.ch

2164

Les Attelas-Mont-Gelé 

	13 déc-12 fév	13 fév-17 avr	Fermé l'été
Les Attelas-Mont-Gelé	915-1215, 1300-1530	915-1215, 1300-1545	

L 874 m, Dn 295 m, Dp 4 min

5 min de  (2163)

Ouverture de saison :
Informations sur
www.televerbier.ch
ou ☎ 027 775 25 11

En hiver
Fonctionne si les conditions
d'enneigement sont favorables.
Prix forfaitaire (abonnement)

TV, Verbier
☎ 027 775 25 11
Info ☎ 027 775 25 25
www.televerbier.ch
info@televerbier.ch