



Linie: 515 / 540 / 542 / 543 / 605 / 670 / 675 / 676

Tour de Suisse 2012







Am **Donnerstag, 14. Juni** etwa zwischen **13:00 und 14:15 Uhr** führt die **6. Etappe der diesjährigen „Tour de Suisse“** unter anderem über **Kaiserstuhl, Weiach, Zweidlen, Eglisau, Steinenkreuz, Flaach, Andelfingen und Ossingen**.

Hier kommt es beim Passieren der Rennfahrer zu kurzen **Verkehrssperrungen**, wodurch es teilweise zu **Verspätungen** auf den **betroffenen Linien** kommt.

Die geplanten Durchfahrzeiten (ohne Gewähr) und Orte sind in den nachfolgenden Tabellen aufgeführt, wobei die erste Spalte die Durchfahrtszeit der Werbekolonnen angibt.

Die folgenden Zeiten markieren die Nachzügler; das Hauptfeld und die schnellsten Velofahrer:



	401	47.4	151.1	Fisibach		12:43	13:46	13:43	13:40
	376	48.4	150.1	Kreisel rechts, Hauptstr. Ri Zürich		12:44	13:48	13:44	13:41
	380	49.0	149.5	Weiach		12:45	13:48	13:45	13:42
	380	50.0	148.5	Abzweigung links, Glattfelderstr.	Verkehrsteiler 2x	12:46	13:50	13:46	13:43
	375	53.1	145.4	Abzweigung rechts Ri Zweidlen Station	Verkehrsteiler 2x	12:51	13:54	13:51	13:47
	373	53.4	145.1	Abzweigung rechts Ri Zweidlen Station		12:51	13:55	13:51	13:48
	372	53.6	144.9	Zweidlen Station		12:51	13:55	13:51	13:48
	380	57.3	141.2	Eglisau		12:57	14:01	13:57	13:53
	382	57.8	140.7	Abzweigung links, Rheinfelderstr.		12:57	14:01	13:57	13:54
	376	57.9	140.6	Abzweigung links, Bahnhofstr. Ri Schaffhausen		12:57	14:02	13:57	13:54
	366	58.1	140.4	Bahnhofstr.	Hindernis rechts	12:58	14:02	13:58	13:54
	360	58.2	140.3	Abzweigung links, Zürcherstr.	Inseln 4x	12:58	14:02	13:58	13:54
	394	59.3	139.2	Kreisel geradeaus, Schaffhauserstr.		13:00	14:04	14:00	13:56
	404	60.0	138.5	Abzweigung rechts, Steinenkreuzstr.	Verkehrsteiler 1x	13:01	14:05	14:01	13:57
	436	62.9	135.6	Rüdlingen (Steinenkreuz)		13:05	14:10	14:05	14:01
	438	63.0	135.5	Abzweigung links Ri Rafz		13:05	14:10	14:05	14:01
	430	64.9	133.6	Abzweigung rechts Ri Flaach		13:08	14:12	14:08	14:04
	404	66.2	132.3	Rüdlingen		13:09	14:14	14:09	14:05
	360	69.4	129.1	Flaach		13:13	14:18	14:13	14:09
	363	70.4	128.1	Abzweigung links, Andelfingerstr.	Inseln 2x	13:15	14:20	14:15	14:10
	362	76.0	122.5	Andelfingen	Verkehrsteiler 1x	13:22	14:28	14:22	14:17
	380	76.5	122.0	Abzweigung links, Landstr.	Insel 1x	13:23	14:29	14:23	14:18
	365	77.0	121.5	Kleinandelfingen	Brücke eng, max. Höhe 3.5m	13:24	14:29	14:24	14:19
	382	77.6	120.9	Schaffhauserstr.	Verkehrsteiler 2x	13:25	14:30	14:25	14:20
	385	77.8	120.7	Abzweigung rechts, Ossingerstr.		13:25	14:31	14:25	14:20
	385	77.9	120.6	Kreisel geradeaus	Verkehrsteiler 2x	13:25	14:31	14:25	14:20
	416	80.6	117.9	Ossingen	Insel 1x	13:29	14:35	14:29	14:24
	416	80.9	117.6	Abzweigung leicht rechts, Steinerstr.		13:30	14:35	14:30	14:25
	416	81.3	117.2	Abzweigung rechts Neunfornenstr. Ri Neunforn		13:30	14:36	14:30	14:25
	472	84.0	114.5	Oberneunforn		13:35	14:41	14:35	14:29
	472	84.3	114.2	Abzweigung rechts, Hauptstr. Ri Frauenfeld		13:35	14:41	14:35	14:30
	495	84.8	113.7	Hauptstr.	Verkehrsteiler 1x	13:36	14:42	14:36	14:31

Mehr Informationen unter: www.tds.ch.

**Herausgeberin und
Auskunftsstelle**
PostAuto Schweiz AG
Region Zürich
Regensbergstrasse 89
8050 Zürich

Telefon 058 448 35 00
ZVV Contact 0848 988 988